

Velkommen valp



Norsk Kennel Klub

www.nkk.no



10 %
NKK-rabatt

Trygg start for små utforskere

Forsikrer du valpen din før den fyller 4 måneder får du vår aller beste forsikring. Dette er noe av det som inngår i Agria Alltid Rasehundforsikring:

- ✓ 30 000 eller 60 000 kroner til undersøkelse og behandling hos veterinær
- ✓ tilleggsdekning for medisiner og rehabilitering
- ✓ kroniske sykdommer som allergi, diabetes og forkalkninger
- ✓ korrigerer av bittfeil og trekk av melketenner
- ✓ korsbåndskader og ledde sykdommer
- ✓ ubegrenset tilgang til veterinærrådgivning hos Agria Vet Guide

Les mer og sjekk pris på [agria.no](https://www.agria.no)

Agria 
Dyreforsikring

INNHOOLD



COLLIE KORTHÅRET. Foto: Vibeke Brath.

Norsk Kennel Klub, hundeeierens organisasjon	4
Valpen i sitt nye hjem	6
Før valpen kommer	6
Reisen	6
Den første kvelden	6
Den første uken	8
Hvordan skal jeg få valpen stueren?	8
Alene hjemme	10
Valpens utvikling	12
Sosialisering	14
Signaler og kroppsspråk	16
Innlæring	18
Når kan jeg begynne å trene valpen?	18
Treningsrutiner	19
Hvor skal du trene?	20
Lek	20
Annen aktivisering	20
Vaner og uvaner	22
Bitehemming	24
Dressurkurs	24
Mosjon	27
Barn og hund	28
Føring	33
Daglig stell	36
Pels og hud	36
Småsar	37
Ørene	37
Øynene	37
Tennene	38
Rengjøring av tennene	38
Potene	40
Klørne	40
Forhuden	40
Kjønnsmodning og løpetidsintervall	42
Når får tispene sin første løpetid?	42
Hvor lenge varer en løpetid?	42
Hvor ofte har en tispeløpetid?	42
Når blir hannhunder kjønnsmodne?	43
Kastrering	43
Viktig å huske på	44
Ormekur	44
Vaksinerings	44
ID-merking	45
Reise til utlandet	45
Hundeutstilling	47
Rasestandard	47
Utstillingssystemet	47
Ansvarlig hundehold	49
Dyrevelferdsloven og hundeloven	50
Hundeforsikring	51
Prøver og organiserte aktiviteter	56
Jakt- og brukshundprøver	56
Lyddighet og agility	57
Rallydyddighet	57
Oversikt over prøver	58

Utgitt av Norsk Kennel Klub - Hundeeierens organisasjon
Forfattet av Astrid Indrebø og Renate Grotle Nydahl

Trykkeri: Canon Norge AS

ISBN 978- 82-90430-37-0

© Copyright Norsk Kennel Klub 2021

Dyrevernalliansen støtter arbeidet bak denne brosjyren.

Dyrevern
alliansen 

Gratulerer med ny valp i huset!

Nå har du fått valpen din i hus, og det er mye å sette seg inn i. Dette gjelder både for deg som ikke har hatt hund før, men også for deg som er erfaren hundeeier men som ikke har hatt valp på noen år.

Du har nå fått eierbeviset for din nye valp, valpen har kanskje vært hos deg noen dager eller uker allerede, og ting begynner kanskje å falle litt på plass?

I denne brosjyren får du råd og tips fra oss i Norsk Kennel Klub som kan være gode å ha med på veien videre.

NORSK KENNEL KLUB - HUNDEEIERNES ORGANISASJON

Norsk Kennel Klub (NKK) har til formål å ivareta hundens og hundeholdets interesser i Norge, å fremme positive aktiviteter med hund og hundesport, og å forvalte den enkelte hunderase. Vi arbeider for etisk riktig behandling av hunder, og for at avl skjer i ønsket retning, både når det gjelder rasestandard, bruksegenskaper og rasenes sunnhet.

NKK er aktive i samfunnsdebatten og forsvarer hundens og hundeeiernes rettigheter. Vårt fokus er hundens helse og velferd, samt hundens betydning for menneskets helse.

NKK er også Norges fremste fagekspert på hund med vekt på forskning, veiledning og informasjon.

De viktigste informasjonskanalene vi benytter er nettsiden www.nkk.no, våre sosiale kanaler, og tidsskriftet Hundesport som alle medlemmer får tilsendt 4 ganger i året. I Hundesport finner du stoff om ulike deler av hundeholdet, reporta-

sjer, artikler om hund og helse, informasjon om forskningsprosjekter og nytt fra inn- og utland. NKK arrangerer seminarer og kurs for både hundeeiere og oppdrettere. Utdanning av instruktører og dommere ser vi også på som en viktig oppgave.

BREDT AKTIVITETSTILBUD

Interessen for aktiviteter med hund er stor i Norge, og hvert år har vi og våre medlemsklubber en rekke arrangementer. Det arrangeres konkurranser i lydighet, agility, smeller, rallylydighet, kreativ lydighet samt en rekke forskjellige jaktprøver for ulike hunderaser, og også utstillinger.

Du kan delta på valpekurs, familiehundkurs og forskjellige temakvelder gjennom din klubb.

Oversikt over alle aktivitetene finner du på nettsiden vår, nkk.no, og på de ulike rase- og hundeklubbens nettsider som du kan finne der.

MELD DEG INN I EN AV VÅRE MEDLEMSKLUBBER

Nærmere 270 klubber er tilknyttet Norsk Kennel Klub. Når du som hundeeier blir medlem i en eller flere av klubbene, blir du også automatisk medlem i Norsk Kennel Klub. Det finnes både raseklubber og lokale hundeklubber/aktivitetsklubber du kan velge å bli medlem i. Det er du som eier som er medlem - ikke hunden din.

Det er vanlig å velge klubb etter rase, aktivitet eller geografi. De fleste raser eller rasegrupper har egne klubber som arbeider med,

*Hund til
nytte og glede*



Norsk Kennel Klub

HUNDEEIERNES ORGANISASJON

Bli med
på laget!

nkk.no/blimedlem

og skaper aktiviteter for, sine respektive raser. Dessuten omfatter NKK en rekke lokale hundeklubber som driver hundekิจกรรมer der folk bor. Gå inn på nkk.no og finn din klubb.

I tillegg til våre medlemsfordeler (nkk.no/fordeler), er det i dagens samfunn behov for at noen er hundeeiere og hundenes talerør. Som medlem i NKK vil du ha en sterk organisasjon i ryggen som engasjerer seg i de sakene som angår deg og hunden din.

NOEN AV VÅRE MEDLEMSFORDELER:

- ♥ Medlemsblad og annen nyttig informasjon.
- ♥ Halv pris på registreringstjenester og påmeldingsavgifter på NKKs arrangementer.
- ♥ 10 % rabatt på hundeforsikring hos Agria.
- ♥ Hver 7. forsekk fra Eukanuba gratis.
- ♥ En gratis veterinær videokonsultasjon hos FirstVet. Tjenesten kan brukes fra mobil, nettbrettet eller PC, hvor du treffer erfarne, autoriserte/lisensierte veterinærer.
- ♥ 10 % rabatt på produkter fra Dog Vitality. 50 % rabatt på første bestilling for nye medlemmer.
- ♥ Rabatt på feriehus, der du kan ha med hunden din.
- ♥ Rabatt på transport.
- ♥ 25 % rabatt på juridisk rådgivning.
- ♥ Nettsideservice, der du kan lage hjemmesider uten tekniske forkunnskaper.
- ♥ Gode priser på tilpassing av bobil hos Kroken Oslo.
- ♥ 50 øre/l i drivstoffrabatt og 20 % rabatt på bilvask hos Esso, samt rabatter på restauranter, reiser, hotell, strøm mm. på NKK-tilknyttede Esso Mastercard.

(Eff.rente 31,13 %, kr 15000 o/12 md. - kostn. kr 2232, tot. kr 17232.)

BORDEAUX DOGGE. Foto: Vibeke Braith.



Utstyr til
hund og eier

nkkbutikken.no

Følg oss
i sosiale medier



NorskKenneklubb



NorskKenneklubb



@norsk_kenneklubb

VALPEN I SITT NYE HJEM

FØR VALPEN KOMMER

Matskål og vannskål er kjekt å ha klart når valpen kommer. Disse bør være av et materiale som hunden ikke biter i stykker. Plast er fristende å tygge på for små valper, men gjør seg ikke særlig godt i magen og kan føre til stor skade. Plast blir dessuten lett ripet opp, og rester av fôr som samler seg der blir ypperlig grobunn for bakterier. Skåler i stål eller keramikk er godt egnet. Husk at hunder alltid skal ha tilgang på rent, friskt vann.

REISEN

Endelig er ventetiden over og stunden er kommet når valpen skal bringes til sitt nye hjem. En spennende og opplevelsesrik tid har begynt.

Det er en stor fordel at du er sammen med valpen under reisen. I bilen kan valpen sove på fanget eller ved bena dine på et teppe eller håndkle som har vært hos oppdretteren og har hjemmekjent lukt. Valper sovner fort i bilen. Når

den først er blitt trygg, er det lettere å la den få sove videre i en kasse eller lignende. Selvfølgelig kan du ikke kjøre bil samtidig som du tar deg av valpen. Ha derfor med deg en medhjelper. Kjør pent for å unngå at valpen blir bilsyk. Hvis den blir urolig underveis, så ta en pause slik at den får luft seg, gjøre fra seg og drikke vann. Ha valpen i bånd, og slipp den for all del ikke løs i nærheten av trafikkerte områder!

Bor du langt unna, er flyreise et godt alternativ. Små hunder kan sitte på fanget i en vanntett bag eller kasse under reisen. En slik reisemåte kan være billigere enn å sende hunden med fly alene, og er mye bedre for valpen. Kontakt flyselskapet i god tid!

DEN FØRSTE KVELDEN


Sett av kvelden og natten til å være sammen med valpen. Det er mye nytt å forholde seg til for en liten valp, og det er en stor overgang å flytte fra mor og kullsøsken til et nytt sted. La

Huskeliste

- Fri fra jobben eller noen som kan være hjemme med valpen
- Halsbånd og kobbel – husk at valpen vokser!
- Liggeplass eller hundeseng – men husk at det klør i valpetenner
- Matskål og vannskål
- Riktig fôr – du bør få med fôr fra oppdretter for den første tiden
- Leker egnet for valp



CAIRN TERRIER. Foto: Gunhild N. Hafsaahl.



CLUMBER SPANIEL. Foto: Torild Simonsen.

valpen få utforske det nye stedet i sitt eget tempo. Dette er ikke kvelden for fremvising av det nye familiemedlemmet til venner og naboer. La valpen først få bli trygg på egen hånd og venne seg til deg og familien den skal bo sammen med i årene fremover.

En egen liggeplass er det fint å ha gjort i stand på forhånd. Ikke investér for mye i den første hundesengen. Det klør i valpetenner, og sengen er fristende å tygge på. Noen ønsker å bruke et bur som hundens liggeplass, men husk at den da må få god tid til å venne seg til buret. Dette skal være et sted hunden trives, ikke et sted hvor du «stuer den bort» hvis du er sliten eller sint på den. På liggeplassen skal hunden få lov å være i fred både for liten og stor. Liggeplassen bør derfor plasseres et sted i hjemmet der det ikke er alt for mye trafikk forbi, samtidig som hunden ikke isoleres helt fra resten av familien sin.

Den første natten bør du ligge sammen med valpen, slik at den kan ta kontakt med deg når den føler behov for det og føler seg trygg. Ikke ta valpen med inn på soverommet, med mindre det er der du har tenkt at den skal sove i fremtiden. Legg deg heller på en madrass ved siden av valpens liggeplass.

Fordeler ved å ha en NKK-registrert hund med registreringsbevis:

- Du får et registreringsbevis fra NKK på hunden din med en treledds stamtavle som en dokumentasjon på at hunden du har kjøpt er renraset.
- Ved kjøp av renraset, NKK-registrert hund vet man i større grad hva man kan forvente å få med hensyn til gemytt og egenskaper hos hunden. Man vet også at oppdretter har fulgt de helsekrav som er gjeldende for rasen og at NKKs etiske grunnregler er fulgt.
- NKK er den eneste FCI-godkjente organisasjonen i Norge, og utsteder registreringsbevis i overensstemmelse med FCIs internasjonale bestemmelser.
- Hvis hunden blir en god raserepresentant, kan den inngå i rasens avlsarbeid.
- Du kan delta på offisielle utstillinger/prøver og konkurranser.
- Du er registrert som eier av hunden og ditt eierskap vil bli ivaretatt i NKKs register.

Hvordan foregår registreringen?

- Det er oppdretter som besørger registreringen av valpene, og hele kullet må registreres samtidig.
- Alle valper må være ferdig ID-merket før kullet blir godkjent.
- Valpene blir registrert med oppdretter som eier, og oppdretteren kan selv foreta det første eierskifte over til den nye eieren. Det første eierskifte fra oppdretter til ny eier er gratis hvis det foretas innen valpen er seks måneder gammel.
- Stamtavlen blir sendt fra oppdretter til eier og eierbeviset blir sendt fra NKK direkte til valpekjøper så fort eierskifte er foretatt.

Eierskifte på registrert hund:

- Hundens eierbevis m/PIN-kode skal benyttes. Dersom dette har kommet bort, eller hunden er registrert før rutine med eierbevis ble innført, kan man benytte NKKs eierskifteerklæringer som finnes på våre nettsider: nkk.no

FÅ VALPEN STUEREN

Ta valpen ut:

- etter at den har spist og drukket
- etter at den har sovnet
- etter en lekøkt
- når den begynner å snuse på gulvet samtidig som den gjerne går i sirkler
- når den tar seg en liten avstikker bort fra familien
- når det begynner å bli lenge siden den sist var ute

DEN FØRSTE UKEN

Alle har behov for å være i fred og slappe av uten å bli forstyrret, også våre hunder. En liten valp har behov for mye søvn. En hund som stadig forstyrres og ikke kan trekke seg tilbake for å være i fred, vil lett kunne bli utrygg og i verste fall begynne å forsvare seg selv og liggeplassen sin.

Når valpen etter noen dager har slått seg til ro er det bare fint med besøk slik at valpen blir kjent med nye mennesker og blir vant med at det kommer mennesker hjem til den på sitt område. For at dette skal foregå til alles tilfredshet, er det du som hundeeier som må påse at alle besøkende behandler valpen på riktig måte, både for at valpen skal bli trygg og for at oppdragelsen som du jobber med ikke ødelegges av andre. Informer de besøk-

kende om hvordan du ønsker det på forhånd, så unngår dere misforståelser.

HVORDAN SKAL JEG FÅ VALPEN STUEREN?

Begynn treningen med å få valpen stueren med en gang du får den! Hvis du investerer litt ekstra tid i begynnelsen, sparer det deg for mye tid, ergrelser og gulvvask senere. Hvis valpen viser uro om natten, kan det være nødvendig med en liten nattlig luftetur.

Å straffe en valp som gjør fra seg innendørs har ingen hensikt. Hunder lever i nuet! Den vil ikke skjønne at det den gjorde for to minutter eller én time siden var galt. Straffer du valpen for å gjøre fra seg innendørs, lærer den kun at den ikke bør gjøre fra seg når du er i nærheten. Den lærer altså ikke at den ikke skal gjøre fra seg innendørs. I verste fall kan det gjøre hele hustreningen vanskelig ved at den også kvier seg for å gjøre fra seg når du er tilstede utendørs.

Så hva gjør du da? Følg punktene ovenfor! Når valpen gjør fra seg ute, ros den rikelig og gi den eventuelt en liten godbit. Slike positive erfaringer vil gjøre at valpen fort lærer at den skal gjøre fra seg utendørs. Trapp ned på rosen og kosen etter hvert som valpen skjønner poenget. Valper synes det er moro å være uten-dørs der det er mye å utforske. Bli ute en liten stund etter at valpen har gjort sitt fornødne.

Mange valper kan bli helt stuerene på en liten uke forutsatt at du starter med en gang du får den og ikke slurver. Når du tar ut valpen for



DEN SOM SOVER... Foto: Kennel Larhjem.



Fra små til store poter

GRATULERER MED VALP! DU HAR EN HERLIG TID I VENDE

Det er mye å tenke på den første tiden:

- Når skal valpen ha vaksine?
- Har valpen mistet alle tennene?
- Utvikler valpen seg slik den skal?

Nå er det superenkelt å bestille time for de mest vanlige behandlingene hos våre dyreklinikker. Så er det en mindre ting å tenke på.

Timebestilling når det passer deg!
evidensia.no/booking

VISSTE DU AT?

Ved alle våre dyreklinikker får du 30 minutter ekstra tid med veterinæren ved 12 ukers vaksine?

en «tissetur» bør dere holde dere noenlunde i nærheten av huset. Mange har fått seg en overraskelse etter at de har gått en lang tur med valpen, som ikke hadde noe den skulle gjøre – før den kommer hjem i huset igjen! Vi skal huske på at hundene våre har med seg mange instinkter og handlinger fra sine forfedre ulven. Mange valper vil unngå å gjøre fra seg langt borte fra huset fordi de ikke vil sette igjen lukten sin der via urin og avføring. Ikke alle valper reagerer på denne måten, men for dem som gjør det løses dette enkelt ved at dere holder dere i nærheten av hjemmet til den har gjort sitt fornødne, så kan dere gå litt lenger tur etterpå. Eventuelt kan dere ta noen minutter til dette før dere går inn etter en tur dersom valpen ikke har fått gjort noe i løpet av turen.

ALENE HJEMME

Hunder er flokkdyr og svært sosiale. I bunn og grunn er jo nettopp dette hovedgrunnen til at så mange av oss har hund.

Men hunder må lære å være alene, enten det er hjemme eller andre steder. Dette må begynne i god tid før den skal overlates til seg selv i flere timer. Begynn med svært korte tidsrom, for eksempel ved at du går til et annet rom i hjemmet. Det kan være nok å gå fra valpen et minutt eller to. Takler den dette greit uten å bli urolig, pipe eller bjeffe, kan du øke tiden gradvis. Etter hvert går du også utenfor utgangsdøren i korte øyeblikk. Tilvenningen til å være alene kan med fordel gjøres på forskjellige tider av dagen. Slik unngår du problemet en del hundeeiere har med at hunden kun takler å være alene på dagtid, men blir urolig og engstelig dersom den skal være alene på kvelden.

Gå alltid tilbake til valpen mens den er stille og rolig. Begynner den å pipe eller bjeffe venter du til den blir rolig et øyeblikk og går tilbake til den da. Husk at du er det viktigste i valpens liv, som en stor «godbit». Gi valpen positiv oppmerksomhet når den gjør det du ønsker den skal gjøre i stedet for at den får din oppmerksomhet i form av skjenn når den gjør noe du misliker.

Det beste er om du kan bygge opp treningen så gradvis at den ikke begynner å bli urolig og «rope» etter deg. Unngå å gjøre et nummer ut av at du skal gå eller at du kommer tilbake,



ØVER PÅ Å VÆRE UTEN FLOKKEN. Foto: Freeimages.com.

i hvert fall til du vet at hunden er trygg på å være alene. Hunden vil uansett vite å sette pris på at du kommer tilbake.

Det kan også hjelpe om valpen har noe annet å pusle med når du skal gå fra den. Så lenge den føler seg trygg, er godt luftet på forhånd og har tilgang på vann og noe å aktivisere seg med, vil valpen slå seg til ro. Husk at tyggesaker til valp skal være store og solide slik at valpen ikke ødelegger dem og skader seg selv ved å svelge biter.

Skulle ikke treningen gå som planlagt slik at valpen ikke lærer seg å være alene, bør du oppsøke hjelp for å se hva du kan gjøre annerledes.

PÅ NKK.NO FINNER DU
OVERSIKT OVER ALLE HUNDE-
KLUBBER SOM ER TILKNYTTET
NKK. VED Å BLI MEDLEM I EN
AV DEM FÅR DU SOM HUNDEEIER
EN VIKTIG STØTTESPILLER.

Gi valpen din det beste utgangspunktet for et sunt liv

Valpestadiet - en fantastisk forvandling.

Struktur, sosialisering og trening er viktig, fordi dette kan hjelpe valpen med å utvikle seg til å bli en selvsikker og trygg hund. Det er veldig viktig at valpen får et spesialfôr som er tilpasset vekstfasen inntil den når voksen alder.

ROYAL CANIN® PUPPY produktserie er skreddersydd med de riktige vitaminene og mineralene som støtter valpens sunne utvikling. Valpefôr spiller en viktig rolle for den fysiske og kognitive utviklingen.

Riktig sammensetning av næringsstoffer i fôret vil hjelpe utviklingen, og danne grunnlaget for et sunt liv.

Les mer om produktene på royalcanin.no



VALPENS UTVIKLING

Valpen fødes blind og døv, med begrensede muligheter til å bevege seg og liten evne til å regulere egen kroppstemperatur. Atferden styres hovedsakelig av enkle reflekser. Livet dreier seg om det å sove, søke mat og varme.

Når valpen er rundt to uker gammel begynner den å kunne se og høre. Den får gradvis inn sanseinntrykk på en helt ny måte. Den begynner etter hvert å komme seg opp på bena og gå i stedet for å åle seg rundt slik den har gjort til nå. Valpen vil nå kunne registrere andre rundt seg, først og fremst mor og kullsøsken.

Allerede fra tre ukers alder begynner valpen å gjøre seg sosiale erfaringer som har avgjørende betydning for den videre utviklingen. Språket utvikles slik at valpen kan kommunisere med andre, noe som er helt grunnleggende for alle levende vesener.

Fra tre uker til cirka tre måneder lærer den å være hund. Samtidig er det også den viktigste perioden for sosialisering og positiv kontakt med mennesker.

Det hviler et stort ansvar på oppdretter med tanke på å påbegynne denne sosialiseringen. Når du overtar valpen, overtar du også ansvaret med å fortsette sosialiseringen. Ved 7-8 ukers alder er valpen særlig mottakelig for sosialisering til nye mennesker.

I en kort periode rundt 9-10 ukers alder vil man hos noen valper kunne merke at de blir mer skeptiske og forsiktige, og ting som tidligere var interessante og vakte deres nysgjerrighet, kan nå fremstå som skumle. Dette går over. Ikke press valpen, og unngå at den utsettes for opplevelser som kan være skremmende de dagene det står på. Bakgrunnen for denne «fryktperioden», som den gjerne kalles, er at valpene skal lære at det finnes farer i verden og holde seg mer til flokken og hjemmet.

Gradvis går valpen over til å bli unghund, som er stadiet mellom valp og voksen. Overgangen fra unghund til voksen skjer ved kjønnsmodning. Det er veldig viktig at sosialiseringen av hunden fortsetter i denne perioden av hundens liv. Ta den fortsatt med i forskjellige



VALPEKULL. Foto: Arkiv.

miljøer, la den treffe ulike hunder og folk og oppleve nye situasjoner.

Det er store forskjeller når det gjelder tid punkt for kjønnsmodning. Dette er til en viss grad avhengig av rase, men det er også store individuelle forskjeller innen den enkelte rasen. Tisper regnes som kjønnsmodne fra første løpetid, som vanligvis kommer ved 7-12 måneders alder. Variasjonene er imidlertid store. Hannhunder blir vanligvis kjønnsmodne noe senere enn tispene.

Unghundperioden er fasen for perfektjonering av det hunden har lært av bevegelser, språk og atferd, men også en viktig periode for læring av nye ting. Perioden preges gjerne av nysgjerrighet. Hunden vil undersøke det meste som skjer og er i stor aktivitet for å oppdage mest mulig på kortest mulig tid!

FRA VALPEN ER TRE UKER
TIL DEN ER TRE MÅNEDER,
ER DEN VIKTIGSTE PERIODEN
I HUNDENS LIV!



NORSK ELGHUND SORT. Foto: Ole W. Sundlo

Gi valpen en god start i livet!

Våre bøker kan bli dine samarbeidspartnere.



HULDRA FORLAG

www.huldraforlag.no
facebook: @huldraforlag

SOSIALISERING



SOSIALISERING. Foto: Vibeke Brath.

Det er viktig at valpen får muligheten til å bli kjent med situasjoner, dyr, mennesker og steder den skal omgås senere i livet. En valp som ikke blir sosialisert mens den er liten kan utvikle redsel for mennesker, andre hunder eller ting i miljøet.

Ta valpen med på korte turer i alle miljøer du kan tenke deg den vil komme bort i senere: I skogen, langs trafikkerte veier, på bussen, idrettsområder, parker, butikker (dersom det er lov), trapper, broer osv. Begynn tidlig å la valpen bli kjent og fortrolig med alt det nye. Den bør sosialiseres både overfor voksne og barn, gutter og jenter. Hele tiden må du som hundeeier legge opp til at det blir positive og trygge opplevelser. Se på valpens reaksjon og gå ikke lenger enn den takler uten å bli redd. Blir den for eksempel skremt av støyende og voldsomme barn, kan den i verste fall bli redd barn resten av livet.

Tilvenning til nye ting og situasjoner vil ofte gå som en lek dersom du nettopp gjør det til en lek! Ta med noen godbiter hunden liker, eventu-

elle leker hvis den har det, tålmodighet og godt humør. Det er ikke gitt at en hund umiddelbart forstår at en hund av en helt annen rase også er en hund - la den bli kjent med hunder av mange ulike raser og størrelser.

Husk å finne hunder som selv har god atferd. Det er viktig at valpen får videreutviklet språket sitt og lære seg samspill også med andre hunder enn dem den tilbrakte tid med i valpekassa. Voksne hunder vil ofte lære valpen hvilke regler som gjelder i hundeverdenen. Noen ganger er det nødvendig at den voksne hunden sier i fra i litt store bokstaver, noe som kan avstedkomme både knurring, brøling og kanskje glefsing. Husk at dette oftest er normal hundeatferd, der hundene prater sammen på sitt eget språk. Dette må valpen lære. Den vil ikke bli skadet i slike tilfeller, så lenge den voksne hunden selv har normal atferd. For å unngå skremmende opplevelser bør du oppsøke hunder som selv har et godt språk og som ikke skader valpen din. Slike hunder vil instinktivt forstå hvor i utviklingen valpen er, og hvordan den skal oppdras.



Bli med i Småpotene – klubben for viltre valper!

- ✓ Velkomstgave
- ✓ 10 % rabatt på utvalgte fôrmerker frem til valpen fyller ett år
- ✓ Hver 7. fôrsekk gratis
- ✓ Bursdagsgave hvert år
- ✓ Gode tilbud og nyttige tips

Meld deg inn i Småpotene i en av våre butikker, eller på:
musti.no/smapotene



SMÅPOTENE

RASEKLUBBENE HAR MYE KUNNSKAP OM DIN RASE OG KAN GI DEG RÅD.

WWW.NKK.NO/BLIMEDLEM

Er du i tvil om det går riktig for seg i lek og språktrening mellom din valp og andre hunder, søk råd hos noen som kjenner emnet og kan vurdere situasjonen.

SIGNALER OG KROPPSSPRÅK

Hunder har et rikt kroppsspråk. Som flokkdyr er de helt avhengige av å kommunisere med hverandre for å holde ro og fred i flokken. Hunder over hele verden snakker det samme språket. For en hund er det livsviktig å kunne signalisere til en annen hund at den ikke er noen trussel, eller kunne signalisere at den er ukomfortabel med at en annen hund kommer for nær.

Mange konflikter mellom hund og eier kunne vært unngått om vi lærte å forstå hundens signaler. Vi må se på hele hundens kroppsspråk for å tolke dens sinnsstemning og følelser i en situasjon; kroppsholdning, haleføring, ørestilling, mimikk, lyder osv. For å lære dette må man se det i praksis. Ser du etter, vil du fort oppdage at hunden din hele tiden gir en mengde informasjon med kroppsspråket sitt.

En hund som ønsker å signalisere at den ikke har til hensikt å komme i konfrontasjon, vil vise dette blant annet ved å snu hodet bort og se en annen vei. Noen hunder går så langt at de vender hele kroppen bort, eller til og med snur ryggen til. Den senker ofte halen og beveger seg gjerne med rolige bevegelser, eller den kan begynne å snuse i bakken. Dette kan man observere i møte mellom to hunder, og man kan også se at hunder gjør dette overfor mennesker. Alt dette og mange flere signaler bruker hunden for å signalisere at den ønsker fred.

En hund som ønsker kontakt med et menneske eller en annen hund, vil gjerne vise dette ved at de "smisker". Logring, ofte med litt lav hale og noe senket bakpart, ørene legges inn til hodet og slikking med tunga, enten ut i luften eller i ansiktet/munnvikene til den hunden eller det mennesket

den møter. Hunden vil i en slik situasjon si at den ikke er noen trussel og at den vil ha kontakt og vil hilse og bli bedre kjent. I noen situasjoner vil hunden kunne ha behov for å si ifra at den føler ubehag ved en hunds eller et menneskes nærvær, for eksempel hvis den er redd eller har smerter. Hunden vil da først signalisere at den er utrygg. Den kan da vise såkalt trueatferd i form av knurring og flekking av tenner, og eventuelt gjøre et utfall for å jage vedkommende vekk.

Som hundeeier er det din oppgave å få hunden så trygg som mulig, slik at den slipper å bruke trueatferd. En hund som er redd eller har smerter vil som regel ikke forstå at vi bare ønsker å hjelpe den. Venn hunden din til å bli tatt på, bli tittet i ørene, løftet på osv fra den er liten. Gjør dette til en positiv opplevelse, og hunden vil stå bedre rustet til å takle slike situasjoner senere i livet. La den bli trygg på mennesker, miljøer, andre hunder, lyder og ulike situasjoner. Da vil den som regel ikke se det som en trussel og derfor ikke behøve å bruke truende signaler.



SOSIALISERING MED ANDRE DYR. Foto: Vibeke Brath.

Hööks

Alt til rytter, hest og hund

traxx®
Hundelege Frisbee
89⁹⁰



**SHOP
ONLINE**

COLLECT
IN STORE

HANDLE PÅ HOOKS.NO
OG HENT I VALGFRI BUTIKK
FRI FRAKT TIL BUTIKK

BERGEN • DRAMMEN • KRISTIANSAND • MOSS
OSLO SENTRUM • SKEDSMO • STAVANGER • TRONDHEIM

HOOKS.NO



INNLÆRING



AZORES CATTLE DOG. Foto: Vibeke Brath.

Hunder må, akkurat som mennesker, lære gode manerer. For en hund vil dette naturlig nok innebære noe annet enn for et menneske. Det kan være både praktisk og nødvendig at en hund kan sitte, legge seg og slappe av, komme, slippe en gjenstand og vente på kommando.

I tillegg vil det være en fordel å lære hunden å sitte og vente på en tillatelse fra deg for å få lov til å gå ut, få maten sin, en godbit, gå ut av bilen eller andre ting den har lyst på. Ved å lære hunden at det er du som gir disse klar-signalerne, vil den forstå at det er du som har styringen og at det er deg den må forholde seg til for å oppnå det den ønsker seg. Dette blir etter hvert hundens måte å be om tillatelse eller si «vær så snill» på.

Det er nødvendig at hunden lærer seg å hilse pent. Mange misliker hunder som hopper opp på dem. Noen er redde for hunder, mens andre er allergiske og vil derfor ikke ha hunden bort til seg. Selv om det er en normal hilseatferd for hunder å hoppe opp, må vi lære dem noe

annet. Det enkleste er om den som blir hoppet på overser hunden totalt ved å snu seg overlegent andre veien. Når hunden så har alle beina på bakken, kan man sette seg ned og hilse og rose for at den faktisk gjør det den skal.

Det er viktig at alle i familien er enige om reglene ved trening og oppdragelse av valpen. Dersom én i familien lar valpen hoppe opp, eller slurver med andre deler av treningen, vil det ta lengre tid før valpen skjønner hva som forventes av den. Resultatet kan bli at valpen blir både frustrert og stresset.

NÅR KAN JEG BEGYNNE Å TRENE VALPEN?

Svaret er: Med en gang! Valper lærer fort, men husk at treningen hele tiden må gjøres lystbetont og positivt samt tilpasses valpens alder og utviklingsstadium. Husk at lydighet bygger på samarbeid og gjensidig forståelse. Dette er grunnlaget for et positivt hundehold, hvor du og hunden vil få gjensidig glede av hverandre. Du kan bruke en godbit eller noe annet hunden liker som belønning. Mye av det du ønsker

å lære valpen din, kan den allerede. Den forstår bare ikke hva alt du sier betyr! I løpet av dagen vil valpen på eget initiativ garantert både legge seg, sitte, komme til deg og mye mer. Din oppgave blir å fortelle valpen hva dette heter på menneskespråket og rose den slik at den ønsker å gjøre det igjen. Når valpen tilfeldigvis kommer tassende mot deg, si «kom!» noen ganger og gi den kos, oppmerksomhet og eventuelt en godbit. Når valpen hører dette flere ganger om dagen på ulike steder, vil den raskt lære å assosiere ordet «kom» med det å komme til deg. Med litt tålmodighet og riktig trening vil hunden kunne lære å forstå mange ord.

Et valpekurs er absolutt å anbefale både for å lære hunden lydighet, for miljøtrening, sosialisering og for at du som eier får treffe andre valpeeiere og utveksle erfaringer og stifte nye bekjenskaper. Kontakt din raseklubb eller lokale hundeklubb i god tid for å få vite hvor og når det går kurs, hva slags kurs de har og for hvilke aldersgrupper.

TRENINGSRUTINER

Treningsrutiner er viktig for å få best mulig utbytte av treningen med valpen. Begynn alltid ny innlæring på et stille og rolig sted uten mange forstyrrelser rundt, for eksempel hjemme på kjøkkengulvet eller i stua. Det går godt an å begynne treningen av en rekke ting innendørs, for eksempel innkalling, gå pent i bånd osv. Tren korte økter - tre til fem repetisjoner i hver økt er ofte nok. Treningen kan du gjøre i flere omganger i løpet av dagen.

Gi hunden en pause mellom hver økt. Hunder er spesialister, ikke generalister. Derfor må du trene samme øvelse mange ganger på ulike steder for å være sikker på at det sitter. Begynn alltid på et rolig sted og gå gradvis over til mer forstyrrende miljø. Dersom dere ikke får til en øvelse, gå litt tilbake i treningen og ta det på nytt. Avslutt alltid treningen med noe dere mestrer og synes er moro. Slik vil både du og hunden se frem til neste trening med glede!



SIBERIAN HUSKY. Foto: Vibeke Brath.



LABRADOR. Foto: Vibeke Brath.

HVOR SKAL DU TRENE?

Overalt der du kan ha med hunden. Husk å begynne på rolige steder og gjør det vanskeligere etter hvert. Resultater og fremgang er noe dere sammen må trene dere til – og øvelse gjør mester!

LEK

Leking hos dyr og mennesker har sannsynligvis mange funksjoner. Valpen din vil gjennom lek trene seg på bruk av kroppsspråket sitt og på jaktatferd. Gjennom leken vil valpen få utviklet sine bevegelser og bedre koordinasjonsevnen. I et møte mellom to hunder ser en også ofte at lek blir brukt for å unngå konflikter.

Det er viktig at valpen under lek og aktivitet får holde sitt eget tempo, både når du leker med den og når den leker med andre hunder. Om lekekameraten blir for voldsom og dominerende for valpen, bør du gripe inn slik at valpen ikke blir «overkjørt». Blir den sliten er den mer utsatt for å skade seg, og leken og den sosiale omgangen med andre hunder kan oppfattes som negativ.

Det er mange måter du og hunden kan leke på. Tenk gjennom hvordan du leker fra den er liten. Husk at den en dag blir stor og sterk. Valpen bør ikke venne seg til å bite på deg eller i tøyet ditt

under lek, da dette kan få uheldige konsekvenser senere.

Det er du som avgjør når leken starter og når den slutter. Ved leking vil valpen gjerne lage lyd. Blir den for ivrig og høyrøstet, avbryter du leken straks og overser valpen til den har roet seg. Lek kan brukes som belønningsteknikk når du trener med hunden, men leking bør aldri være den eneste måten du aktiviserer hunden på. Andre aktiviteter bør utgjøre størsteparten av aktiviseringen av valpen. Overdreven pinnekasting, dragkamp og småslåssing kan lett medføre stress hos hunden og bør unngås. Variert trening og aktivisering ledet av deg som eier vil tilfredstille hundens behov for stimulering.

ANNEN AKTIVISERING

Både hunder og mennesker trenger både fysisk og mental stimulering. Det siste glemmer vi dessverre alt for ofte med våre hunder. Det finnes en rekke måter å stimulere hunden mentalt på. Søk (å la hunden bruke nesa til å lukte seg frem til noe), trening av «sirkuskunster» som å rulle rundt, sitte bjørn, krype, lukke dører eller skuffer, plukke opp papir og legge i søppelkurven og mye mer kan være både

VOM PUPPY - rått og næringsrikt,
tilpasset valpens behov



VOM



Hundemat fra hundefolk til hundefolk

www.vomoghundemat.no

morsomt og nyttig. Her er det nærmest bare fantasien som setter grenser! La hunden få tid til å tenke selv og belønn den straks den gjør det du ønsker. Du kan også gjemme godbiter, for eksempel inne i kartonger, under en kopp eller kjele, i en godbitball eller lignende.

Hunder elsker å jobbe, men de fleste av dem har ikke noen jobb å gå til. Ved å gi hunden din variert aktivisering i form av turer, søksarbeid, oppgaver der den må finne ut selv hva den skal gjøre, lek, balansere på steiner eller stoker, hoppe over hinder, krype under ting o.l., vil du få en mer harmonisk og lykkelig hund. Tilpass alltid aktiviseringen til valpens nivå og fysikk, slik at den ikke kommer i fare for å skade seg. Valpen har ikke like god bevegelse, koordinasjon og styrke som den voksne hunden, så du bør begynne treningen forsiktig.

VANER OG UVANER

Det er smart at du på forhånd tenker igjennom hva du vil at hunden skal få lov til. Dersom du ikke vil at den skal ligge i sofaen når den er stor, bør dette være forbudt område allerede fra den er liten. Ønsker du en «sofahund» er det opp til deg,

men forvent ikke at andre skal synes det samme dersom du og hunden er borte på besøk.

Valper er nysgjerrige som få og vil gjerne undersøke det meste de kommer over. En måte å undersøke ting på er å tygge på dem. Samtidig klør det i valpetennene, så det er ikke rart at de liker å tygge. Fjern gjenstander du ikke vil at valpen skal tygge på, som sko, skinnvesker og annet. Om valpen tygger på noe den ikke får lov til, fjerner du det og gir den noe annet å gjøre. Valpen bør ha sine egne leker. Tyggebein i hud eller solide knokler er populære. Vær imidlertid alltid observant når hunden får tyggebein i hud, da noen hunder ikke tygger dem ordentlig slik at store biter kan bli sittende fast i fordøyelsessystemet. Margbein er også populære. Du bør velge tyggesaker som er beregnet til det og som ikke kan skade valpen. Harde brødskorper er ypperlig tidsfordriv en gang i blant.

Valper trenger ofte flere repetisjoner for å lære seg ting. Det er lett for en liten krabat å glemme det den lærte i går i iveren etter å utforske nye ting og steder. Ved hjelp av tålmodighet



SHÄFERHUND. Foto: Vibeke Brath.

VETERINARY
HPM

Gi valpen eller
unghunden
en **optimal start**
på livet

DE RIKTIGE
NÆRINGSSTOFFENE
I VETERINARY HPM-FÔR
GJØR VALPEN STOR,
STERK OG SUNN

Fås hos
veterinær



Nysgjerrig på å få vite mer?
Besøk no.virbac.com/veterinary-hpm

Shaping the future
of animal health

Virbac

og ros når hunden faktisk gjør det du ønsker, vil den forstå hva du mener.

BITEHEMMING

En voksen hund har en voldsom kraft i kjevene, og et virkelig bitt fra en hund kan gjøre stor skade. I valpekassa sammen med mor og søsken har valpen allerede begynt å lære at den ikke får bite så hardt at det gjør vondt og gjør skade. Det blir din oppgave å videreføre denne opplæringen.

Om valpen biter en annen valp litt for hardt i lek, vil den andre valpen skrike til og straks avslutte leken. Den går unna og vil ikke ha noe mer med «bølla» å gjøre. Den samme metoden

DET ER POSITIVT FOR
HUNDEN Å LÆRE Å OMGÅS
ANDRE HUNDER, OG I TILLEGG
ER DET LÆRERIKT OG SOSIALT
FOR DEG SOM HUNDEEIER.

kan du med stor suksess bruke. Om valpen biter litt for hardt i deg, sier du høyt og tydelig «au» (eller noe annet), trekker til deg hånden og går din vei. Leken er slutt inntil valpen har roet seg. Dette er et språk valpen forstår!

DRESSURKURS

Dressurkurs er nyttig både for deg og hunden din, enten du er nybakt hundeeier eller du har erfaring med hund fra tidligere. Man lærer alltid noe nytt på kurs. Det er positivt for hunden å lære å omgås andre hunder, og ikke minst er det også lærerikt og sosialt for deg som hundeeier.

Norsk Kennel Klubs medlemsklubber avholder jevnlig dressurkurs, og mange klubber etterstreber å benytte instruktører som er utdannet og godkjent av NKK. På nkk.no kan du finne den klubben som ligger nærmest der du bor. Du kan også ta kontakt med NKK på telefon 21 600 900 for å få hjelp. Hver enkelt klubb har selv nærmere informasjon om tid, sted, instruktør og pris for påmelding til kurs.



CLUMBER SPANIEL. Foto: Vibeke Brath.

Dogman

INTO THE WILD

La din beste venn oppleve smaken av
vårt naturlige vilt sortiment



BESTE VALGET FOR BESTE VENNEN



OrijenTM
NOURISH AS NATURE INTENDED



ACANATM
Every ingredient matters.

EN RIKTIG START!

Valpen blir hva den spiser...



MORENE
PRODUKTER A.S.

www.morene.no

FORHANDLERE OVER HELE LANDET

Trusted by
PET LOVERS
EVERYWHERE

MOSJON



UT PÅ TUR. Foto: Vibeke Brath.

Alle trenger å bevege seg – både valper, voksne og gamle hunder. Men mosjonen må tilpasses valpens utviklingsnivå. Det er viktig at den får mulighet til å bevege seg slik at den får bygget opp muskulatur, sener og bånd og får riktig belastning og utvikling av skjelettet. Unngå mosjon og lek på hardt eller glatt underlag!

Start med små turer i hagen, på gress eller grus. Valpen må gjerne få bevege seg i snøen, men vær forsiktig med dyp eller tung snø og is. Det er fint om valpen får passere noen hindringer som å kripe under eller komme seg over grener eller bevege seg i litt småkupert terreng. Er det sommer og det er et vann i nærheten, må den gjerne få vasse litt i vannet eller svømme litt hvis den har lyst. Men pass på å ha den under kontroll – det er ikke bestandig valpen kjenner sin egen begrensning. Den første tiden skal det meste være lek. Små turer på 5-10 minutter noen ganger om dagen er nok. Lær valpen gode vaner under dis-

MOSJON ER VIKTIG BÅDE FOR MENNESKER OG DYR. FORNUFTIG MOSJON GIR ØKT TRIVSEL OG HELSE.

se småturene. Bruk gjerne litt tid til å lære den å komme når du roper – og husk å rose den når den kommer! Du kan lære den å gå pent ved siden av deg, både med og uten bånd. Men den må også få lov å bevege seg fritt. Sett deg ned litt og la den løpe rundt, men pass på at du har kontroll over valpen slik at den ikke skader seg eller er til sjenanse for andre.

Lengden på turene økes gradvis, avpasset etter hundens størrelse og aktivitetsbehov. En valp skal verken ha for mye eller for lite mosjon, og gradvis opptrening hver dag er viktig. La ikke valpen slite seg ut, og mas den ikke ut under lek.

BARN OG HUND



DOGO CANARIO. Foto: Vibeke Brath.

Hunder og barn hører på mange måter sammen i samfunnet vårt. Husk imidlertid at det alltid er de voksne som har ansvaret.

En valp er ikke noe leketøy! Lær barna å sette seg ned når de leker med valpen. La aldri barn løfte opp en valp. Mange ulykker har skjedd ved at valpen begynner å spelle og faller ned og får alvorlige skader. La heller ikke barna løpe rundt med valpen i hælene. Små valper er raske, og det kan lett skje at barnet snubler i valpen og skader både den og seg selv.

Det er også viktig å lære barna at valpen skal få fred når den sover. Hvis den stadig blir uroet, kan den lett bli både redd og usikker. Lær barna ansvar og respekt for valpen, så vil de få en venn for livet.



SHETLAND SHEEPDOG. Foto: Vibeke Brath.



Lær barna ansvar og respekt for valpen, så vil de få en venn for livet.



GRÅ ELGHUND. Foto: Vibeke Brath.

NKKs AKTIVITETSHEFTE

Aktivitetshefte for barn i alle aldre. Morsomme oppgaver kombinert med kunnskap!

I heftet kan du:

- Fargelegge
- Løse hundequiz
- Finne fem feil
- Tegne ved å følge numre
- Finne veien i labyrinter slik at hundene kommer seg hjem
- Løse rebus og andre oppgaver
- Lære nye ting om hunder



Heftet finner du i NKKs nettbutikk, nkkbutikken.no



GRÅ ELGHUND. Foto: Vibeke Brath.



Forsikringer **unikt**

Vi vet at alle hunder er ulike og unike. Basert på statistikk etter å ha jobbet med dyreforsikring i over 130 år vet vi hva hunden din har behov for gjennom livets fase. Hos oss får du med andre ord skreddersydde forsikringer til nettopp din hund! Som kunde hos oss får du ubegrenset tilgang til rådgivning knyttet til skade eller sykdom hos våre flinke veterinærer gjennom appen Agria Vet Guide!

Les mer og sjekk pris på **agria.no**



Trygghet
til din beste-
venn!

tilpasset din rase

er.

ANBEFALT AV



Agria 
Dyreforsikring

Dyrenes Venn

Veterinærtjenester til riktig pris



Bestill time på
www.dyrenesvenn.no



"Alltid imøtekommende og strålende service!"

Mai 2022



"Kjempeservice og de beste prisene!"

Mai 2022



"Hyggelige og kompetente! Vi er kjempe fornøyd"

Mai 2022

Vi har stor omsorg for deg og ditt dyr, og har vunnet samtlige pristester siden 2012!



22 12 00 00

VERDIKUPONG

En valp trenger vaksine ved minimum 8 og 12 ukers alder

HALV PRIS på
valpens
vaksine



Scan QR koden for din kupong



FÔRING



UTEN MAT OG DRIKKE.... Foto: Kennel Lærhjeltn.

Det er viktig at valpen lærer seg gode fôringsrutiner. Små valper skal fôres flere ganger om dagen. Det er visse individuelle variasjoner og rasevariasjoner på hvor ofte en valp skal ha mat. De fleste valper fôres fire ganger om dagen fra levering og frem til de er tre måneder gamle, og tre ganger om dagen til de er seks måneder. Fram til den er ett år bør den fôres to ganger om dagen. Mange hunder fôres to ganger om dagen resten av livet, mens noen foretrekker å fôre de voksne hundene en gang daglig.

Hvis valpen ikke er sulten, ta bort maten etter 10-15 minutter og tilby den ny mat ved neste fôring. Ikke tilby godbiter i stedet for mat. Husk å lufte valpen straks den har spist.

Det finnes et stort utvalg av hundemat på markedet. Det er viktig å diskutere fôring med oppdretteren eller andre erfarne hundefolk. Den første tiden bør valpen få den samme maten som den har fått hos oppdretteren. Er det ønskelig å gå over til et annet fôr, bør overgangen skje gradvis.

Det er viktig at valpen ikke blir tykk, da fedme lett kan disponere for sykdommer – spesielt i skjelettet. En overvektig valp vil også lett få vektproblemer når den blir voksen. Spesielt for

HUSK AT VALPEN ALLTID SKAL HA FRI TILGANG PÅ FRISKT DRIKKEVANN!

store hunderaser er det viktig at valpen ikke vokser for fort. Det er derfor viktig at både fôrets sammensetning og mengde er riktig nettopp for din hund.

En tørr brøds kalk kan valpen gjerne få kose seg med en gang i blant. Litt restemat kan den også få etter hvert, men unngå krydret mat og for mye fett. Restematen må imidlertid ikke utgjøre en vesentlig del av hundenes fôr, da dette vil skape ubalanse i nærings sammensetningen.

Velg et fôr som er riktig sammensatt, så trenger du ikke å tilsette fôret noe som helst. Unngå spesielt ekstra tilskudd av kalk, fosfor og A- og D-vitaminer, da dette kan skape helsemessige problemer! Er det for lite vitaminer og mineraler i fôret, er det bedre å skifte fôr enn å begynne med forskjellige tilsetninger.

Husk at valpen alltid skal ha fri tilgang på friskt drikkevann.



AUSTRALIAN CATTLEDOG. Foto: Vibeke Brath.

VALPEN VOKSER TIL – HVA SKAL DU TENKE PÅ NÅR DET GJELDER FØRING?

Den første tiden har du gitt valpen din samme fôr som oppdretter. Når valpen vokser til oppdager du så kanskje at det finnes uendelig mange fôrvarianter der ute. Ikke minst vil du som eier komme over både gode og mindre gode råd. Hvilke faktorer skal du egentlig ta hensyn til når du skal velge fôr til hunden når den blir voksen? Et godt generelt tips er fortsette å pleie kontakt med noen som kjenner hunderasen, enten det er veterinær eller oppdretteren din, gjennom hele hundens liv. Disse sitter på god informasjon om hva som er best for hunden, og vil kunne fortsette å veilede deg fra valpeperioden og frem til hunden blir gammel.

TILPASS TIL AKTIVITETSNIVÅ OG HELSETILSTAND

Når det gjelder konkrete faktorer som spiller inn er noe av det viktigste å tilpasse mengden og typen hundefôr etter hundens aktivitetsnivå. Hunder lever like varierte liv som oss mennesker, og føringen må derfor tilpasses. Hunder som for eksempel skal brukes til jakt eller trekk trenger vesentlig flere kalorier enn en hund som ikke er i like stor aktivitet. Når du skal vurdere om hunden får riktig er-

næring, er det enkelte faktorer du bør tenke over. Det aller viktigste er at hunden er i rett hold. Du skal kjenne hundens ribbein under et tynt lag fett (noen millimeter). Det holder ikke å bare forholde seg til den fôrmengden som står på pakken, du må fortløpende vurdere hundens hold og regulere opp eller ned avhengig av om hunden er for tykk eller tynn. Dersom du syns det er vanskelig å vurdere dette kan du be om en veterinærs vurdering.

Om du har en hund som er svært aktiv, eller til og med i arbeid, blir bevissthet rundt føring ekstra viktig. Her må man i ekstra stor grad tenke over førets energiinnhold og hvordan hunden utnytter føret. Hvordan er hundens kondisjon, hvordan ser den ut? Og tåler hunden din hardt arbeid uten å få problemer med fordøyelsen? Dette er viktige kjennetegn på hvordan hunden utnytter føret.

I tillegg til aktivitetsnivå vil også helsetilstand spille inn. Om hunden din er kastret eller sterilisert er dette noe du må ta hensyn til. Andre faktorer som du også kan diskutere med din veterinær eller oppdretter når temaet føring dukker opp er hundens størrelse, rasemessige tilbøyeligheter for overvekt og andre helsemessige utfordringer hunden eventuelt måtte ha.

ET LANGT OG LYKKELIG LIV

Vi mennesker er i dag vel opplyste om at mat har stor betydning for helsen vår – og dermed også lengden på livet. Spiser man godt, lever man også godt – og lenge. Det samme kan sies for hundene våre.

Den dagen hunden din er født er dens genetiske arv gitt og dens potensielle maksimalalder er dermed bestemt: Noe av variasjonen i hunders levealder skyldes genetiske faktorer. Dette kan du ikke endre. Men hvorvidt hunden klarer å nå sitt potensiale med tanke på maksimal genetiskbestemt alder kan du som eier utvilsomt påvirke. Dette gjør du blant annet gjennom å gi riktig fôr: En studie nylig publisert viser at hele 28 % av hunder vil oppnå en alder definert som «eksepsjonelt høy» (i studien, som fulgte hunder av rasen labrador, definert som ≥ 15.6 år) når kvalitetsfôr og god pleie generelt gis av eier. ¹

Ernæring er, når du har god nok informasjon til å velge riktig, en ganske enkel faktor for deg som

hundeeier å påvirke. Ved å velge et hundefôr av høy kvalitet, som også er tilpasset faktorene som nevnes ovenfor, vil du kunne oppnå dokumenterte helseeffekter for din firbente bestevenn. Uansett om din hund er en valp eller en senior i sin beste alder, kan du sørge for å gi den et fôr av høy kvalitet som er tilpasset din individuelle hunds størrelse og aktivitetsnivå. Sammen med riktig omsorg kan dette altså hjelpe hunden din til å få et langt og lykkelig liv – til glede både for seg selv og deg som eier!

Videre bør du vurdere hundens pels. Er pelsen glansfull og blank, tyder det på at hundens ernæring er god nok. Det siste du bør vurdere er hundens avføring. Denne skal være mørk brun og ganske fast, men selvfølgelig ikke kjempehard. Har hunden problemer med løs mage eller mye luft i magen, kan det være fôret som er årsaken.

¹ *Exceptional longevity and potential determinants of successful ageing in a cohort of 39 Labrador retrievers: results of a prospective longitudinal study*; Vicki Jean Adams, Penny Watson, Stuart Carmichael, Stephen Gerry, Johanna Penell and David Mark Morgan. Acta Veterinaria Scandinavica, 2016.

nextmune

**Dr. Baddaky
Omega-3**

**Den beste
starten
du kan gi**

nextmune.com

1995
SINCE
ESTABLISHED
SINCE
1995
ESTABLISHED

Dr. Baddaky
Omega-3

Dr. Baddaky
Omega-3

Dr. Baddaky
Omega-3

Dr. Baddaky
Omega-3

The advertisement features a central image of a brown and white puppy sitting on green grass. In the foreground, there are four bottles of Dr. Baddaky Omega-3 supplements in various sizes. The text is overlaid on the left side of the image, and a circular seal is on the right. The website 'nextmune.com' is at the bottom left.

DAGLIG STELL



DANSK SVENSK GÅRDSHUND. Foto: Kari Helene Knestang.

Riktig stell av hunden kan forebygge mange plager. Det er også viktig at valpen lærer seg å bli håndtert. Hvis den misliker børsting, kloklipp eller annen håndtering, så vær rolig, men bestemt. Det er viktig å gjøre håndtering og stell til en positiv opplevelse for hunden, slik at den lærer at det ikke er skummelt å bli holdt fast. Få den til å forstå hva du ønsker av den, og ros den når den har gjort som du sier. Ikke hold på for lenge om gangen. De gode rutinene du lærer valpen når den er liten, vil både du og hunden få glede av hele livet.

PELS OG HUD

Hvor ofte pelsen bør børstes og gres, er i stor grad avhengig av rasen. Raser med mye pels trenger selvfølgelig mer pelsstell enn korthårede raser. Lær valpen å stå på bordet eller ligge på gulvet når den børstes, men husk å holde valpen hvis den står på bordet! Valper

vet lite om høyder og kan skade seg hvis de hopper ned.

Pelsen skal holdes fri for knuter, og løse hår skal børstes bort. Skitt, småkvister eller annet som sitter fast i pelsen etter en tur børstes lett ut av en velstelt pels. Det er viktig å børste eller gre pelsen helt inn mot huden og ikke bare børste overflaten. Snakk med oppdretteren eller andre som kjenner rasen om hvilke børster og kammer som egner seg til din hunds rase.

Hunden skal bades når den er skitten. Hyppig bading fjerner det naturlige fettlaget i hud og pels. Hvis pelsen er velholdt, vil urenheter på de fleste raser lett kunne børstes ut slik at det ikke er nødvendig med hyppige bad. Bruk en sjampo som er beregnet for hund og skylk pelsen godt, slik at det ikke er rester etter sjampo i hud eller pels.

Etter et bad skal hunden tørkes. Frottér den godt med et håndkle. Mange raser kan med fordel fønes tørre. Ikke la hunden legge seg om kvelden med gjennomvåt pels! Et riktig og regelmessig pelsstell kan være med å forebygge sykdommer i huden.

SMÅSÅR

Hunden kan lett få litt smårifter i huden når de er ute og løper gjennom busk og kratt. Slike små sår vil vanligvis lege seg selv. Hvis såret er fuktig, bør du rengjøre det med et middel til rensing av sår, som klorhexidin, pyrisept el.l. Det kan være nødvendig å klippe bort litt hår rundt såret slik at det får luft og hårene ikke klitrer seg i såret. Pass på at hunden ikke slikker på sår! Slikking vil nemlig tilføre urenheter og øke risikoen for betennelse. Ved bittsår, potekutt, dype sår og flenger, eller hvis du er i tvil om sårbehandling, bør du alltid ta kontakt med dyrlegen din.

ØRENE

Samtidig som du børster pelsen, tar du en titt i hundens ører. Venn deg til å lukte i hundens ører slik at du vet hvordan det normalt lukter. Da oppdager du raskt hvis noe er galt. Unngå overdreven vasking av ørene. Litt lysebrun voks er normalt og virker til en viss grad beskyttende på huden i øret. Ved behov for rengjøring av ører kan dette gjøres med en bomulsdott fuktet i litt lunkent vann eller med et middel du kan kjøpe hos dyrlegen. Rengjør ørelappen og innover i øregangen så langt du kommer med fingeren. Ørene bør tørkes hver gang hunden har badet. Bruk aldri bomullspinner ned i øregangen. Noen hunderaser har en del hår i øregangen og det kan for disse være behov for å fjerne hår av og til. Få oppdretteren eller dyrlegen til å vise deg hvordan dette skal gjøres. Økte mengder ørevoks og synlig skitt i øret, kombinert med unormal lukt og kløe, kan være symptomer på ørebetennelse. Ta i så fall kontakt med dyrlegen din.

ØYNENE

Øynene skal være klare og rene. Iblant kan det samle seg litt slim i øyekroken. Dette fjernes med bomulsdott dyppet i lunkent vann eller øyebadevann. Det kan også være nødvendig


å skylle øynene med øyebadevann hvis det er en del slimaktig utflod. Øyebadevann får du reseptfritt på apoteket.

Hvis øynene stadig renner, er røde og irriterte eller det kommer gul utflod (puss), må du kontakte dyrlegen.



NEWFOUNDLANDSHUND. Foto: Arkiv.

DU FÅR VÆRE MED PÅ MANGE
SPENNENDE AKTIVITETER VED
Å VÆRE MEDLEM I EN NKK-
KLUBB: NKK.NO/BLIMEDLEM

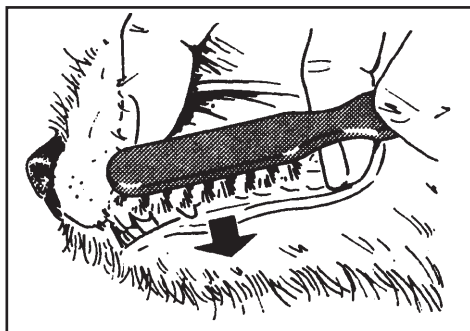


LEONBERGER, Foto: Vibeke Braith.

TENNENE

Melketennene bryter fram når valpen er rundt to uker gammel. Når den er 3-4 måneder begynner tannfellingen, og de blivende tennene bryter fram. Fortennene skiftes først, deretter hjørnetennene og de fremre jekslene. De bakre jekslene finnes ikke som melketenner, men kommer når valpen er 5-7 måneder gammel.

Iblant felles ikke melketennene til normal tid, men blir stående sammen med de blivende tennene. Dette gjelder i første rekke fortennene og hjørnetennene. Dette er vanligst hos miniatyrhundraser, men forekommer fra tid til annen også hos andre raser. Du kan i så fall kjenne på om tannen er løs. Er den det, faller den ofte ut av seg selv. Hvis ikke, bør du ta kontakt med dyrlegen slik at melketennene blir trukket. Et slikt dobbelt tannsett kan medføre feil stilling på de blivende tennene og kan også medføre betennelse i tannkjøttet. Resultatet kan bli skade på de voksne tennene. Brukne tenner og betennelser i tannkjøttet er smertefullt og må behandles hos dyrlegen.



RENGJØRING AV TENNENE

Noen hunder har lett for å utvikle tannstein og tannkjøttbetennelse. Dette kan du forebygge ved å pusse hundens tenner. Det beste er hvis man får til å pusse hundens tenner hver dag. Dette er spesielt viktig for hunder som normalt utvikler mye tannstein. Det er imidlertid viktig at valpen tilvennes tannpuss gradvis, i tillegg til at den lærer å tolerere at du får undersøke munnen. Ikke forvent mye samarbeid de første gangene du prøver, men viktig å øve litt hver dag. Før du begynner med selve tannbørsten,



Felleskjøpet

Ta vare på valpen din!

Norskprodusert fôr laget med norske råvarer av høy kvalitet

Hver
6. sekk
gratis



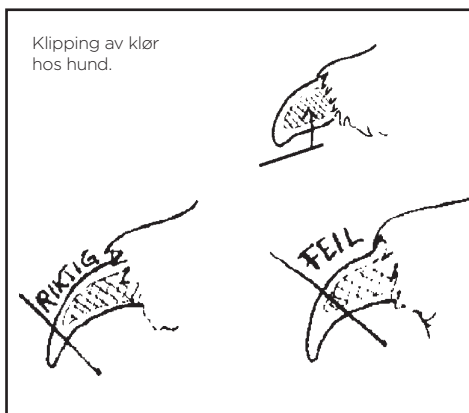
Prøv Labb og Appetitt gratis i en måned. Om du ikke er fornøyd får du pengene tilbake. Les mer på felleskjopet.no



15 kg
479,-



3 kg
249,-



kan du venne valpen til å godta at du gnir over tennene med en finger. Vær obs på at valpen kan være øm i tannkjøttet ved tannfelling slik at man ikke bruker børste i denne perioden. Du bør likevel ta høyde for at hunden din kan trenge tannsteinfjerning/tannbehandling hos dyrlege en eller flere ganger i løpet av livet.

POTENE

Sjekk potene med jevne mellomrom og klipp bort hårene som stikker fram mellom tredeputene slik som vist på bildet. Se også etter fremmedlegemer som småstein og lignende. Om vinteren kan det lett sette seg is mellom tredeputene. Dette kan du delvis forhindre ved å smøre potene inn med potesalve el.l.

Veisalt er ikke bra for hundepoter. Har hunden fått dette på potene, bør du gi den et fotbad. Skyll godt og tørk etterpå. Det samme må du gjøre hvis hunden har gått på en nylig gjødslet plen. Oppstår det sår eller skader, ta kontakt med dyrlegen.

KLØRNE

Det er viktig at klørne holdes korte, og de må derfor klippes med jevne mellomrom. Det er den tynne spissen på klørne som skal klippes bort. I den innerste, tykke delen av kloen er det nerver og blodkar, og disse må ikke kuttes. Skaff deg en god klotang og klipp gjerne litt om gangen. Er du i tvil kan du be dyrlegen vise deg hvordan dette skal gjøres, for eksempel når du likevel skal dit i forbindelse med vaksinering.

FORHUDEN

Det er normalt at hannhunder har litt utflod fra forhuden, og dette trenger vanligvis ingen behandling. Overdreven skylling vil ofte gjøre mer skade enn nytte ved at det irriterer forhuden og kan føre til mer utflod. Ved unormale mengder utflod, slik at det drypper på gulvet, bør forhuden skylles. Forhudrens til hund kan kjøpes på apoteket eller hos dyrlegen. Er du i tvil om hva du skal gjøre, kontakt dyrlegen.

MIN SIDE

Husk å oppdatere kontakinformasjon på «Min side». Har du flyttet eller byttet telefonnummer eller e-postadresse må det oppdateres på min side, slik at hvis hunden din skulle bli borte vil du bli kontaktet ved et ID-søk.

PAKKET OG KLAR!

MIMsafe Cover, Vannskål og kroker till hundebånd inkludert ved kjøp av valgfri VarioCage hundebur.

Bruk www.veng.no/pakketogklar



mimSAFE
veng
BILDELER



KJØNNSMODNING OG LØPETIDSINTERVALL



BORDER COLLIE OG RIESENSCHNAUZER. Foto: Vibeke Brath.

NÅR FÅR TISPENE SIN FØRSTE LØPETID?

Vanligvis kommer den første løpetiden ved 7-12 måneders alder. Den normale variasjonen er imidlertid stor, slik at første løpetid kan komme allerede når tispas er rundt seks måneder, mens for andre ikke før den er rundt ett og et halvt år. Hunder av små raser får ofte sin første løpetid tidligere enn store raser. Det er imidlertid store variasjoner også innen den enkelte rasen.

HVOR LENGE VARER EN LØPETID?

Første dag i løpetiden regnes fra den dagen hunden begynner å blø. Noen blør mye, mens andre blør lite. Løpetiden varer i gjennomsnitt tre uker, men kan variere fra rundt 10 til 25 dager. Husk å passe på tispes under hele løpetiden! Noen kan pare seg allerede få dager etter at lø-

petiden er begynt, mens andre kan få valper ved paring 22-24 dager etter at den begynte å blø.

En uke eller to før løpetiden begynner, vil tispas ofte være litt uoppmerksom. Den lyster dårligere enn den ellers pleier å gjøre, den drikker mer og småskvetter litt rundt omkring. Den skiller ut spesielle luktstoffer i urinen som tiltrekker hannhunder ved å fortelle at nå er løpetiden nært forestående.

HVOR OFTE HAR EN TISPE LØPETID?

Også her er det store variasjoner, fra rundt hver fjerde måned og opp til 9-10 måneder mellom hver løpetid. Enkelte har løpetid så sjeldent som hver tolvte måned. I gjennomsnitt har tispes løpetid hver sjette måned.

NÅR BLIR HANNHUNDER KJØNNSMODNE?

Normalt blir hannhunder kjønnsmodne noe senere enn tispene. Hundene kan vise tilsynelatende kjønnsaktivitet svært tidlig ved å ri på andre hunder, faktisk allerede i valpekassen. Dette har selvsagt ingenting med kjønnsmodning å gjøre, men er sosiale trekk som har betydning for rangordningen.

Hunder i puberteten har det nesten som ungdom i samme livsfase. De blir lett uoppmerksomme, litt trassige og er svært opp-tatt av det annet kjønn. Noen hunder kan få litt røde flekker på buken, «pubertetskviser», uten at dette vanligvis trenger noen behandling. Men er det mye og det er plag-somt for hunden, ta kontakt med dyrlegen.

KASTRERING

Kastrering betyr å fjerne testikler eller eggstokker. Hos tisper kalles dette av og til sterilisering. Kastrering av friske hunder er forbudt i Norge, og dette gjelder både hannhunder og tisper. Det er heller ikke lov å kastrere en hund fordi den kan bli syk senere i livet, for eksempel for å unngå livmorbetennelse. Før pleide man ofte å kastrere hunder med atferdsproblemer, men i mange tilfeller vil ikke det hjelpe og det kan også gjøre problemene verre. Kastrering kan også ha en del andre bivirkninger, som at hundene legger på seg, får dårligere pelskvalitet og urinlekkasjer hos tisper. Dersom hunden din blir syk, kan det selvfølgelig være nødvendig å kastrere den. For mer informasjon, kontakt dyrlegen din.



HALDENSTØVER. Foto: Vibeke Brath.

VIKTIG Å HUSKE PÅ



BULLTERRIER. Foto: Vibeke Brath.

ORMEKUR

Når du henter valpen hos oppdretter, skal den være behandlet mot innvollsorm. Hvor hyppig den er behandlet, er litt avhengig av hvilket middel som er brukt. Opplysninger om når valpen din er behandlet og med hvilket middel skal stå i papirene du får med fra oppdretter. Kontakt eventuelt dyrlegen for å høre om det er behov for ytterligere behandling. Voksne hunder trenger vanligvis ikke rutinemessig parasittbehandling, da det kan være fare for utvikling av resistens. Det er anbefalt at hundens avføring undersøkes hos dyrlegen ved mistanke om innvollsorm, og at behandling skjer på bakgrunn av hvilke funn som blir gjort. Dyrlegen må også skrive resept på ormekur dersom hunden skal behandles (ormekur er ikke lenger reseptfritt) – se Reise til utlandet.

VAKSINERING

Når valpen er 10-12 uker gammel, skal den vaksineres både mot parvovirus, valpesyke og smittsom leverbetennelse, eventuelt også mot kennelhoste. Neste vaksine skal den ha når den er 10-15 måneder gammel, og senere minst hvert tredje år resten av livet. Hvis du ønsker at valpen skal være vaksinert mot kennelhoste, må den vaksineres en gang i året.

Dersom det er grunn til å anta at valpen blir utsatt for stort smittepress før den er tre måneder gammel, anbefales det at den får sin første vaksine mot parvovirus når den er mellom syv og ni uker gammel. Dette viruset gir alvorlig sykdom som kan være livstruende for unge valper. Valper som luftes på steder der det finnes mange andre hunder, bor sammen med

hunder som er mye ute blant andre hunder etc, bør derfor få denne tidlige parvovaksinen. For reise til utlandet kreves det at hunden er vaksinert mot rabies – se Reise til utlandet.

ID-MERKING

Alle valper skal være ID-merket senest ved tidspunktet for endelig registrering. Det vanligste er å merke hunden med en elektronisk ID-chip. Når hunden er ID-merket, vil dette bli registrert i Norsk Kennel Klub og DyreID. Opplysninger som lagres her er bla. hundens reg.nr, ID (chip)-nummer, navn, rase, fødselsdato og kjønn, i tillegg til eiers navn, adresse og telefonnummer. ID-merking er også viktig hvis hunden kommer bort, derfor er det svært viktig at kontaktinformasjonen er oppdatert. ID-chipen avleses av veterinær eller andre med chipavleser og kan på en enkel måte spores tilbake til eieren. Det er derfor svært viktig at kontaktinformasjonen er oppdatert. Eier må selv sørge for dette via NKKs «Minside» eller NKKs medlemsservice. Man kan søke opp hunden og eiers kontaktinfo på www.nkk.no/idmerking eller www.dyreid.no.



NORSK LUNDEHUND. Foto: Vibeke Brath.

REISE TIL UTLANDET

Hvis du skal reise med hunden din til utlandet, må du sjekke hvilke krav som gjelder for det landet du skal reise til. Opplysninger om hva som kreves for at hunden skal kunne komme inn igjen til Norge, finner du på Mattilsynets nettsider: mattilsynet.no. Her finner du en enkel veileder hvor du kan legge inn hvilke land hunden har vært i, og du får en oversikt over hvilke krav som stilles ved tilbakeførsel til Norge. For alle reiser i utlandet må hunden ha et eget pass, og den skal være ID-merket. For nesten alle EU/EFTA-land må hunden være vaksinert mot rabies, og det må ha gått minst 21 dager siden første vaksinasjon. Et unntak er reiser mellom Norge og Sverige.

Det er også spesielle krav til behandling mot dvergbendelorm (*echinococcus*); behandlingen skal foretas hos dyrlegen. Dette gjelder også om du har vært i Sverige med hunden din. Ta kontakt med dyrlegen din, og sjekk Mattilsynets nettsider for mer informasjon.





Oslo Hundeskole

Gi valpen en god start på livet

Kursstart 8 ganger hvert år i 14 byer over hele landet.



VERDIKUPONG

Bruk kode "VelkommenValp" og få 200 kroner avslag på valpekurs med valpen din.

www.oslo-hundeskole.no

HUNDEUTSTILLING



WHIPPET. Foto: Arkiv.

RASESTANDARD

Hver rase har sin egen rasestandard. Rasens hjemland er ansvarlig for standarden, som godkjennes av den internasjonale kynologiske organisasjonen FCI. Standarden beskriver rasens mentalitet og hvordan hunden skal se ut og bevege seg. Det dreier seg i stor grad om kroppsbygging og funksjon, og om rasetyperiske detaljer. En sunn kroppsbygning er grunnlaget for sunn funksjon.

Det har vært arbeidet mye med å fjerne formuleringer i rasestandardene som potensielt kan føre til helseproblemer, og dette arbeidet vil fortsette. Rasestandardene skal beskrive sunne hunder med funksjonell bygning ut fra rasens opprinnelige bruksområde. Rasestandarden for din rase finner du på NKKs nettsider, nkk.no, eller på raseklubbenes egne nettsider.

UTSTILLINGSSYSTEMET

I raseavl er det viktig at hundene har de egenskapene rasen krever. På den måten vet du som valpekjøper ganske mye om det du kan

forvente av nettopp din hund. I utstillingsringen bedømmes hundene ut fra rasestandarden. For noen raser er det også prøver som vurderer spesielle bruksegenskaper, som jakthundprøver, fuglehundprøver, bruksprøver osv.

Hundeutstillinger er svært viktig for å bedømme resultatet av avlen. Mange skjelettproblemer og slitasjelidelser skyldes nemlig at hundene er for dårlig konstruert - har for dårlig kroppsbygging - og slike hunder vil ofte fungere dårlig i samfunnet. Den viktigste bruksegenskapen hos norske hunder er at den skal kunne fungere som familiehund, både mentalt og på turer i skog og mark.

For mange er hundeutstilling en spennende hobby, både selve konkurransen og miljøet omkring. Her treffer du andre hundeeiere som du kan utveksle erfaringer med, du får se andre hunder av samme rase som den du har selv, eller andre raser, og du blir kjent med mennesker som også har interesse for hund. Kanskje får du se foreldre, søsken eller andre slektninger til din egen hund.

Valpeshow er god trening både for hund og eier. Slike uoffisielle konkurranser arrangeres over hele landet for valper i alderen fire til ni måneder. Følg med på din medlemsklubbs nettsider eller snakk med oppdretteren din. Det er smart om du på forhånd har lært hunden å stå rolig, slik at dommeren kan få sett og kjent på den, og at den kan gå pent i bånd. Mange hundeklubber arrangerer kurs både i pelspleie og ringtrening som det kan være godt å få med seg. Er du usikker på hvordan du skal stille ut hunden, kan du for eksempel kontakte raseklubben eller gå på ringtreningkurs.

HUSK - UANSETT HVILKEN PREMIE HUNDEN DIN FÅR PÅ UTSTILLING, ER HUNDEN LIKEVEL DEN SAMME - NEMLIG DIN HELT SPESIELLE VENN!

Når valpen er over ni måneder, kan den delta på offisiell utstilling. Hundene deles inn i forskjellige klasser avhengig av kjønn og alder. Hvert år arrangeres det ca. 500 større og mindre hundeutstillinger over hele landet. Norsk Kennel Klub arrangerer 15 internasjonale og nordiske utstillinger i året, åpne for alle raser - fra Tromsø i nord til Kristiansand i sør. For øvrig arrangeres hundeutstillinger av spesialklubbene for de forskjellige rasene og lokale hundeklubber tilsluttet Norsk Kennel Klub.

Oversikt over utstillinger finner du under terminlister på www.nkk.no. På våre nettsider finner du også hjelp til å melde på til både utstillinger og valpeshow. Regelverk for utstilling kan lastes ned gratis fra vår nettside.



PÅ UTSTILLING FOR FØRSTE GANG.

Foto: Laila S. Østhagen.

Mer informasjon om utstilling finner du på NKKs nettsider: nkk.no



Gje kvalpen ein god start

-førebygg med Optima pH4

OPTIMA pH4 STARTPAKKE KVALP
Pleie og førebygging for hud og pels.

- pH4 Hudvask for dyr/shampo 50 ml
- pH4 Hudspray for dyr 50 ml
- pH4 Universalvask 50 ml (til div. reinhold)



Lokalprodusert i Hardanger




Optima Produkter AS, 5600 Norheimsund, Tlf. 56 56 46 10, www.optima-ph.no

ANSVARLIG HUNDEHOLD



GOLDEN. Foto: Vibeke Brath.

Det er et stort ansvar å ha hund, og det er viktig at du som hundeeier er ditt ansvar bevisst! Ikke alle mennesker er like glad i hunder, og det er viktig at du til enhver tid har kontroll over hunden din.

Tidligere ble hunder stort sett holdt med tanke på bruksegenskaper. De hadde oppgaver som blant annet jakt- eller gårdshunder, og andre egenskaper ble nedprioritert. Etter hvert som det har blitt vanligere å holde hund, har hundens oppgaver forandret seg. I dag er den viktigste bruksegenskapen hos alle våre hunder å være en god familiehund, som skal fungere i det moderne samfunnet. Dette har ført til at det stilles langt større krav til dagens hunder, og følgelig også større krav til oss som ansvarsbeviste hundeeiere.

Det er nå like vanlig med hund i byer og tettsteder som på landet. Mange boretslag

har strenge regler for hundehold, og båndtvangen er i enkelte kommuner utvidet til å gjelde hele året. Skal vi unngå at denne utviklingen fortsetter, må vi få samfunnet til å forstå hvilken enorm verdi det er i å ha hund. NKK kjemper denne kampen daglig. Blant annet jobber vi nå målrettet for å få redusert antallet unødvendige båndtvangsregler i kommunene. For å få gjennomslag for dette arbeidet, er vi avhengig av å ha mange medlemmer i ryggen.

Det er viktig at vi som hundeeiere viser ansvar og forståelse for våre omgivelser. Vi må sørge for at hunden vår ikke er til unødig irritasjon for andre, og vi må holde oss oppdatert på, og overholde gjeldende lover og regler. Husk å bruke pose og husk båndtvangen. Lovverket skal selvfølgelig respekteres av alle! NKK har laget et båndvangskart som viser hvilke regler som gjelder i hver enkelt kommune, dette finner du på nkk.no.

DYREVELFERDSLOVEN

Formålet med loven er å fremme god dyrevelferd og respekt for dyr. Loven sier at dyr har egenverdi uavhengig av den nytteverdien de måtte ha for mennesker. Dyr skal behandles godt og beskyttes mot fare for unødige påkjenninger og belastninger. Loven pålegger alle dyreeiere å skaffe seg nødvendig kunnskap om dyret de eier, og det er ikke lov å ha selvstendig ansvar for dyr dersom man er under 16 år. Dessuten pålegger loven enhver å hjelpe skadet/sykt dyr, og varsle Mattilsynet dersom man har grunn til å tro at dyr blir utsatt for mishandling eller alvorlig svikt vedrørende miljø, tilsyn og stell.

HUNDELOVEN

Formålet med hundeloven er at det sivile samfunn, både enkeltpersoner og organisasjoner, har ansvaret for innenfor lovgivningens ramme å utøve og legge til rette for et positivt og samfunnsgagnlig hundehold, til glede for den enkelte hundeholder.

Det er viktig som ny hundeeier å sette seg inn det lovverket som finnes om å ha hund i Norge. Med denne kunnskapen kan man unngå å komme i ubehagelige situasjoner. Hundeloven har bl.a. regler for sikring av hunder, og har relativt konkrete råd for hva som ikke aksepteres av hunden din. Den sier også bl.a. at du ikke har lov til å gå fra en bundet hund ved inngangen til bygninger eller lekeplasser, og har klare båndtvangregler.



Sensitiv mage?

Mange hunder sliter med dårlig mage allerede fra de er valper. Årsaken kan være at de har fått for lite Lactobacillus fra moren sin. Canius Plus er det eneste produktet med Lactobacillus FRA hund. DET gjør en forskjell. Kjøpes hos veterinæren din eller på nett.

Interfarm as, tel 67581130

HUNDEFORSIKRING

Nå som du har fått en valp og nytt familiemedlem i hus er det viktig å tegne en forsikring. Den beste forsikringen får du hvis du forsikrer hunden din før den har fylt fire måneder. Det finnes ingen offentlige tilskudd innen dyrehelse, og derfor er man nødt til å betale veterinærregningen selv. Mange hundeeiere vet ikke hvor dyrt det kan bli hvis uhellet er ute. En veterinærforsikring er for mange en forutsetning for god behandling hvis noe skulle skje. Det er en trygghet for deg som eier, og ikke minst hunden din!

AGRIA DYREFORSIKRING

Norsk Kennel Klub samarbeider med Agria Dyreforsikring. De er ledende innen dyreforsikring, og har spisskompetanse på hund, hest, katt og andre smådyr. De har over 110 års erfaring, med opprinnelse i Sverige. Agria finnes i Norge, Sverige, Danmark, Finland, Frankrike og Storbritannia. Agrias forskningsfond gir økonomisk støtte til veterinærmedisinsk forskning, og bidrar dermed til å fremme arbeidet for hundenes helse. Agrias forsikringsvilkår støtter opp under Norsk Kennel Klubs avlsstrategi og etiske grunnregler.

AGRIAS FORSIKRINGER

Agria tilbyr flere typer forsikringer tilpasset ditt behov. Den beste [veterinærforsikringen](#) får du hvis du tegner forsikringen før valpen er fylt fire måneder. Denne varer livet ut, og dekker undersøkelser og behandling ved sykdom eller skade, samt reseptbelagte medisiner. Leddsykdommer, som HD (hofteladdysplasi), AD (albueleddsdysplasi) og patellaluksasjon, er også inkludert. Du får i tillegg dekning for skjulte feil som valpen hadde da den ble levert, dersom dette oppdages på et senere tidspunkt.

En [livsforsikring](#) kan gi deg erstatning hvis hundens liv går tapt eller hunden forsvinner i løpet av forsikringstiden. Livsforsikringssummen er basert på hundens markedsverdi, meritter eller innkjøpspris.

Videre tilbys tilleggsforsikringer som [avlsvforsikring](#) for deg som skal bruke tispene eller hannhunden din i avl. [Elite bruksverdiforsikring](#) passer deg som bruker hunden til praktisk arbeid eller konkurranser, som jakt, lydighet, agility eller tjeneste. Dersom du har mange hunder, er det også mulig å forsikre alle hundene i en såkalt flokkforsikring. Her deler alle hundene i flokken på én forsikringssum.



VALPELYKKE. Foto: iStock.

FORDELER SOM KUNDE

- **Din personlige forsikringsagent** – du kan få din egen rådgiver, som er tilgjengelig for deg når du måtte trenge det. Har du spørsmål knyttet til forsikringen din, skade, behandling eller liknende, er det bare å ta kontakt med din agent.
- **Direkteoppgjør** – Agria samarbeider med flere veterinærklinikker som tilbyr direkteoppgjør. Dette betyr at du slipper å legge ut hos veterinæren annet enn egenandelen hvis hunden din blir behandlet for sykdom eller skade.
- **Mitt Agria** – en innloggingside på agria.no og en app som du enkelt laster ned på mobilen din. Her ser du oversikt over forsikringen din, kan enkelt melde skade, lese tips og triks og finne nærmeste veterinær.

FINN DIN FORSIKRING

Det er viktig å finne en forsikring tilpasset deres behov. På agria.no finner du nyttig informasjon om de ulike forsikringene, og du kan også enkelt sjekke pris. Ønsker du rådgivning kan du ringe kundesenteret på telefon 24 12 40 00, så får du skreddersydd en forsikring.

VISSTE DU AT DU FÅR
10 % RABATT HOS AGRIA SOM
MEDLEM I EN NKK-KLUBB?



FORSIKRING GIR TRYGGHET. Begge foto: iStock.

Kjekt å ha til valpen i sommer



Har du fått resept til valpen din?

Apotek 1 er Norges ledende på å skaffe legemidler til dyr

Bestill på **Apotek1.no** og få det levert hjem

Dogman godbiter uten tilsatt sukker og korn



Klotang til hund



AniWipe våtservietter



Pre- og probiotikum til forebygging av diaré



AniDes sarspray

 **APOTEK 1**

Vår kunnskap - din trygghet



Ny valp, eller den første

Det er mye å tenke på når valpen kommer. Det er viktig å tenke på valg av fôr, plassering og legging om hvor valpen skal sove, og hvordan den skal bli med andre kjæledyr med mer. Lista er lang.

Da er det fint at det å velge riktig fôr til hunden er enkelt. Eukanuba har i over 50 år perfektionert fôr til hund. Vi har skreddersydd ernæringen til din hund, helt fra valpestadiet til senior. Vi har fokus på kvalitet og helse, og du kan trygt velge Eukanuba og vite at du gir valpen din akkurat den næringen den trenger.

Valpefôr fra Eukanuba er tilpasset til valpens størrelse og vekst hastighet. Uansett om valpen er av liten-, mellom-, eller av en stor hunderase, så behøver den en balansert ernæring med

EUKANUBA

eneste hundefôr
anbefalt av



valpen?

kommer til sitt nye hjem, all plan-
hvile, leke, hvordan den skal treffe
ang ...

de riktige mengdene av nærings-
stoffer – verken for lite eller for
mye. Dette er med på å legge
grunnlaget for hundens fremtidi-
ge helse. Vi bruker kun animalske
proteiner, har viktige nærings-
stoffer for hud, pels og fordøyelse,
og en viktig tannsteinforebyggende
effekt: det samme som finnes i din
egen tannkrem!

Ved å ha fokus på kvalitetsernæ-
ring sammen med riktig mengde
og mosjon, vil du legge til rette for
et langt og sunt liv sammen med
din hund.

Lykke til med din valp!



PRØVER OG ORGANISERTE AKTIVITETER

JAKT- OG BRUKSHUNDPRØVER

Mange raser er avlet frem med tanke på spesielle bruksområder. Dette gjelder i stor grad jakthundrasene. Det er spesielle raser for spesielle jaktformer, som fuglehunder, harehunder, elghunder osv., men ikke alle hunder jakter på samme måte selv om de i noen grad jakter på samme bytte.

Det finnes for eksempel stående fuglehunder, apporterende fuglehunder og halsende fuglehunder. Slike egenskaper kan man få dokumen-

tert gjennom ulike prøver. Formålet med prøvene er å kartlegge hundenes bruksegenskaper, tjene avlsarbeidet, bedre jaktdressuren og få frem hunder som er tilpasset vår jakt og jaktkultur.

Det finnes også prøver for flere bruksområder. Noen er tilpasset spesielle raser, mens andre er åpne for flere eller for alle raser. Enkelte prøver kartlegger helt spesielle egenskaper, mens andre er mer generelle. Prøvene arrangeres av raseklubber, hundeklubber, jegerforeninger og forbund som er medlem av Norsk Kennel Klub.



SJEKKER JAKTFORHOLDENE. Foto: Ellen Gerritsen.



AGILITY. Foto: Vibeke Brath.

LYDIGHET OG AGILITY

I lydighetsringen ser vi hunder av nær sagt alle raser, og førere i alle aldre. Det de har til felles er gleden ved å trene opp og samarbeide med hundene sine. Selv om ikke alle når like langt, kan de komme frem til et brukbart resultat bare innsatsviljen og pågangsmotet er i orden.

Rundt om i landet blir det arrangert et stort antall lydighetsprøver, og det konkurreres i 4 klasser med stigende vanskelighetsgrad. Alle slags hunder over ni måneder, også blandingshunder, kan delta på lydighetsprøver. De eneste som er utelukket er tisper med løpetid. Beskrivelse av øvelsene og regler for lydighetsprøver får du tilsendt ved henvendelse til Norsk Kennel Klub eller du kan finne dem på våre hjemmesider.

Agility - hinderløp for hunder - er en fartsfylt og spennende aktivitet i sterk fremgang. Det konkurreres i flere klasser alt etter hundens størrelse og ferdigheter. Reglene for å delta finner du på vår hjemmeside.

Ta kontakt med Norsk Kennel Klub, spesialklubben for rasen eller din lokale hundeklubb for nærmere opplysninger om når treningen av hunden din bør starte. Hos hundeklubbene kan du også få opplysninger om når og hvor dressurkurs og agility-trening arrangeres.

RALLYLYDIGHET

Rallylydighet er en gren som har blitt svært populær de siste årene. Rallylydighet går ut på at hund og fører skal gå gjennom en bane som består av 15 - 22 skilt med øvelser fra lydighet, agility og freestyle. Det er dommer som setter banene og de er nye for hver konkurranse og klasse. Banen har en maksimaltid på 3-4 minutter, men ofte er man gjennom banen mye raskere. I rallylydighet må man ha kobbelt på hunden i laveste klasse (kl 1) og det er lov med muntlig belønning og ros av hunden under konkurransen. Konkurransereformen passer for alle raser. Blandingshunder kan også delta.

DU KAN DELTA PÅ FØLGENDE PRØVER:

- Anleggsprøve blodspor
- Blodsporprøve
- Fersksporprøve
- Elgsporprøve
- Elghundprøve - løshund
- Elghundprøve - bandhund
- Harehundprøve - rådyrrenhet
- Harehundprøve - åpen prøve
- Harehundprøve - småhundprøve
- Harehundprøve - eliteprøve
- Fuglehundprøve - høyfjell
- Fuglehundprøve - lavland
- Fuglehundprøve - skogsfugl
- Fuglehundprøve - apport
- Fuglehundprøve - full kombinert
- Jaktprøve for halsende fuglehund
- Jaktprøve for retrievere
- Jaktprøve for spaniel
- Jaktanleggsprøve for spaniels
- Kombinertprøve for spaniels
- Kunsthiprøve
- Drevprøve for alpinsk dachsbracke
- Drevprøve for dachs
- Drevprøve for bassets
- Karaktertest
- Funksjonsanalyse
- Kåringsprøve
- Mentalbeskrivelse Hund (MH)
- Bruksprøve for swisshund
- Brukshundprøve
- RIK og RIK brukshundprøver
- Sporprøve for blodhund
- Lure Coursing for mynder
- Vannprøve for newfoundlandshund
- Rallylydighet
- Kreativ lydighet
- Trekkhundprøve for polare raser
- Smeller

Terminliste kan du finne på våre nettsider, nkk.no.

Regleverk for samtlige prøvetypene kan lastes ned gratis fra vår nettside, eller bestilles i nettbutikken, nkkbutikken.no.

NKKS SKOLEPAKKE

Barn + hunder = sant! Bedre mestringsevne, empati og forståelse for dyr og mennesker er bare noen av verdiene barn kan få gjennom samvær med hunder. Våre firbeinte venner er en naturlig del av dagens samfunn og har mange nyttige og viktige oppgaver.

Gjennom NKKs skolepakke får barn grunnleggende kunnskap om hunder og hvordan man trygt skal omgås dem.

Hefter er gratis og kan lastes ned på nkk.no, under Om NKK » Informasjonsmateriell.



Les mer her:



AniCura

AniPlan valp - sunn og god start på livet

Gratulerer med ny, firbent venn, full av energi og livsglede. Et langt og trygt hundeliv begynner med omsorg fra første stund.

AniPlan valp er en omfattende helseplan for valpens første leveår. Økonomisk gunstig, praktisk og sikkert for deg som ny hundeeier.

AniPlan valp inkluderer:

- Alle anbefalte grunnvaksiner
- Grundig helsesjekk
- Junior- og tannkontroll ved 6 måneder
- Ubegrenset kloklipp
- Ubegrensede konsultasjoner i AniCura-appen
- Råd om fôr, hundehold og adferd
- 10% på HD/AD røntgen ELLER Patella-attest*
- Diverse rabatter på blant annet fôr, produkter og forsikring

Les mer og tegn abonnement på anicura.no/aniplan
Eller kontakt din nærmeste AniCura-klinikk.

*Rabatt kan brukes etter at avtaleperioden for AniPlan valp er over, dersom man fortsetter med AniPlan basis eller pluss i 12-måneder.

Bruk
rabattkode
VALPEGLEDE
- første mnd
gratis

Hund til
nytte og glæde

Hund til
nytte og glæde



EN GOD START I LIVET

En god start er avgjørende for at valpen skal nå sitt fulle potensiale som voksen. det er mange faktorer som påvirker veksten og valget av fôr har stor betydning. For en sikker utvikling må valpens fôr dekke alle de spesifikke behovene den har.

Royal Canins veterinærer og ernæringsspesialister har utviklet skreddersyde produkter som tar høyde for hundenes spesielle behov i de ulike stadiene gjennom hele livet.

- Kjøp 12 – 15 kg hundefôr å få 250 kr i rabatt eller
 Kjøp 1,5 – 10 kg hundefôr å få 125 kr i rabatt.

BRUK BLOKKBOKSTAVER

Fornavn:

Etternavn:

E-post:

- Ja takk, jeg ønsker å motta informasjon fra Royal Canin per e-post
 Jeg har hund Jeg har hund og katt

En kupong per husstand. Gjelder tom 31. desember 2017.

**FÅ RABATT
NÅR DU KJØPER
VALPEFÔR FRA
ROYAL CANIN**

Innhold



COLLIE KORTHÅRET. Foto: Vibeke Brath.

Norsk Kennel Klub, hundeeiernes organisasjon	4
Valpen i sitt nye hjem	6
Før valpen kommer	6
Reisen	6
Den første kvelden	6
Den første uken.....	8
Hvordan skal jeg få valpen stuert?.....	8
Alene hjemme.....	10
Valpens utvikling	12
Sosialisering	14
Signaler og kroppsspråk.....	16
Innlæring	18
Når kan jeg begynne å trene valpen?	18
Treningrutiner	19
Når skal du trene?	20
Lek	20
Annen aktivisering.....	20
Vaner og uvaner	22
Bitehemming.....	24
Dressurkurs	24
Mosjon	31
Barn og hund	32
Føring	35
Daglig stell	38
Pels og hud	38
Småsar	39
Ørene	39
Øynene.....	39
Tennene.....	40
Rengjøring av tennene	40
Potene	41
Klørne.....	41
Forhuden.....	41
Kjønnsmodning og løpetidsintervall	42
Når får tispene sin første løpetid?	42
Hvor lenge varer en løpetid?	42
Hvor ofte har en tispes løpetid?	42
Når blir hannhunder kjønnsmodne?	43
Kastrering	43
Viktig å huske på	44
Ormekur.....	44
Vaksinering.....	44
ID-merking.....	45
Reise til utlandet.....	45
Hundeutstilling	46
Rasestandard	46
Utstillingssystemet	46
Ansvarlig hundehold	48
Dyrevelferdsloven	48
Hundeforsikring	50
Prøver og organiserte aktiviteter	53
Jakt- og brukshundprøver	54
Lydighet og agility.....	54
Oversikt over prøver	55

Utgitt av Norsk Kennel Klub - Hundeeiernes organisasjon
Forfattet av Astrid Indrebø og Renate Grotle Nydahl
Trykkeri: Grøset™

ISBN 978- 82-90430-37-0

© Copyright Norsk Kennel Klub 2017

Dyrevernalliansen støtter arbeidet bak denne brosjyren.

Dyrevern
alliansen 



Velkommen valp » Norsk Kennel Klub **3**

Gratulerer med ny valp i huset!

Nå har du fått valpen din i hus, og det er mye å sette seg inn i. Dette gjelder både for deg som ikke har hatt hund før, men også for deg som er erfaren hundeeier men som ikke har hatt valp på noen år.

Du har nå fått eierbeviset for din nye valp, valpen har kanskje vært hos deg noen dager eller uker allerede, og ting begynner kanskje å falle litt på plass?

I denne brosjyren får du råd og tips fra oss i Norsk Kennel Klub som kan være gode å ha med på veien videre.

NORSK KENNEL KLUB – HUNDEEIERNES ORGANISASJON

Norsk Kennel Klub (NKK) har til formål å ivareta hundens og hundeholdets interesser i Norge, å fremme positive aktiviteter med hund og hundespport, og å forvalte den enkelte hunderase. Vi arbeider for etisk riktig behandling av hunder, og for at avl skjer i ønsket retning, både når det gjelder rasestandard, bruksegenskaper og rasenes sunnhet.

NKK er aktive i samfunnsdebatten og forsvare hundens og hundeeiernes rettigheter. Vårt fokus er hundens helse og velferd, samt hundens betydning for menneskets helse.

NKK er også Norges fremste fagekspert på hund med vekt på forskning, veiledning og informasjon.

De viktigste informasjonskanalene vi benytter er nettsiden www.nkk.no, våre sosiale kanaler, og tidsskriftet Hundesport som alle medlemmer får tilsendt 4 ganger i året. I Hundesport finner du stoff om ulike deler av hundeholdet, reportasjer, artikler om hund og helse, informasjon om forskningsprosjekter og nytt fra inn- og utland.

NKK arrangerer seminarer og kurs for både hundeeiere og oppdrettere. Utdanning av instruktører og dommere ser vi også på som en viktig oppgave.

BREDT AKTIVITETSTILBUD

Interessen for aktiviteter med hund er stor i Norge, og hvert år har vi og våre medlemsklubber en rekke arrangementer. Det arrangeres konkurranser i lydighet, agility samt en rekke forskjellige jaktprøver for ulike hunderaser, og også utstillinger.

Du vil også kunne delta på valpekurs, familiehundkurs og forskjellige temakvelder gjennom din klubb.

Oversikt over alle aktivitetene finner du på nettsiden vår, nkk.no.

MELD DEG INN I EN AV VÅRE MEDLEMSKLUBBER

I overkant av 260 klubber er tilknyttet Norsk Kennel Klub. Når du som hundeeier blir medlem i en eller flere av klubbene, blir du også automatisk medlem i Norsk Kennel Klub. Det finnes ca. 100 raseklubber og ca. 150 lokale hundeklubber du kan velge å bli medlem i. Vær oppmerksom på at det er personer som er medlemmer, ikke hunder.

Det er vanlig å velge klubb etter rase, aktivitet eller geografi. De fleste raser eller rasegrupper

Følg oss i sosiale medier



NorskKennelKlub



NorskKennelKlub



@norsk_kennel_klub

Hund til
nytte og glede

Bli med
på laget!

nkk.no/blimedlem

har egne klubber som arbeider med, og skaper aktiviteter for, sine respektive raser. Dessuten omfatter NKK en rekke lokale hundeklubber som driver hundeaktiviteter der folk bor. Gå inn på nkk.no og finn din raseklubb.

I tillegg til våre medlemsfordeler (nkk.no, søk på medlemsfordeler), er det i dagens samfunn behov for at noen er hundeeiere og hundenes talerør. Som medlem i NKK vil du ha en sterk organisasjon i ryggen som engasjerer seg i de sakene som angår deg og hunden din.



NOEN AV VÅRE MEDLEMSFORDELER:

- ♥ Medlemsblad og annen nyttig informasjon
- ♥ Halv pris på registrerings- og påmeldingsavgifter på NKKs arrangementer
- ♥ 10 % rabatt på hundeforsikring hos Agria
- ♥ Hver 7. forsekk fra Eukanuba gratis
- ♥ 10% rabatt på produkter fra Dog Vitality.
50 % rabatt på første bestilling for nye medlemmer.
- ♥ Rabatt på Adaptil og Bucadog produkter
- ♥ Rabatt på feriehús, der du kan ha med hunden din
- ♥ Rabatt på transport
- ♥ 25 % rabatt på juridisk rådgivning
- ♥ Nettsideservice, der du kan lage hjemmesider uten tekniske forkunnskaper

BORDEAUX DOGGE. Foto: Vibeke Braath.



Utstyr til
hund og eier

nkkbutikken.no



Norsk Kennel Klub

HUNDEEIERNES ORGANISASJON

VALPEN I SITT NYE HJEM

FØR VALPEN KOMMER

Matskål og vannskål er kjekt å ha klart når valpen kommer. Disse bør være av et materiale som hunden ikke biter i stykker. Plast er fristende å tygge på for små valper, men gjør seg ikke særlig godt i magen og kan føre til stor skade. Plast blir dessuten lett ripet opp, og rester av fôr som samler seg der blir ypperlig grobunn for bakterier. Skåler i stål eller keramikk er godt egnet. Husk at hunder alltid skal ha tilgang på rent, friskt vann.

REISEN

Endelig er ventetiden over og stunden er kommet når valpen skal bringes til sitt nye hjem. En spennende og opplevelsesrik tid har begynt.

Det er en stor fordel at du er sammen med valpen under reisen. I bilen kan valpen sove på fanget eller ved bena dine på et teppe eller håndkle som har vært hos oppdretteren og har

hjemmekjent lukt. Valper sovner fort i bilen. Når den først er blitt trygg, er det lettere å la den få sove videre i en kasse eller lignende. Selvfølgelig kan du ikke kjøre bil samtidig som du tar deg av valpen. Ha derfor med deg en medhjelper. Kjør pent for å unngå at valpen blir bilsyk. Hvis den blir urolig underveis, så ta en pause slik at den får luften seg, gjøre fra seg og drikke vann. Ha valpen i bånd, og slipp den for all del ikke løs i nærheten av trafikkerte områder!

Bor du langt unna, er flyreise et godt alternativ. Små hunder kan sitte på fanget i en vanntett bag eller kasse under reisen. En slik reisemåte kan være billigere enn å sende hunden med fly alene, og er mye bedre for valpen. Kontakt flyselskapet i god tid!

DEN FØRSTE KVELDEN

Sett av kvelden og natten til å være sammen med valpen. Det er mye nytt å forholde seg til


Huskeliste

- Fri fra jobben eller noen som kan være hjemme med valpen
- Halsbånd og kobbel – husk at valpen vokser!
- Liggeplass eller hundeseng – men husk at det klør i valpetenner
- Matskål og vannskål
- Riktig fôr – du bør få med fôr fra oppdretter for den første tiden
- Leker egnet for valp



CAIRN TERRIER Foto: Gunhild N. Hafsahl.





CLUMBER SPANIEL. Foto: Torild Simonsen.

for en liten valp, og det er en stor overgang å flytte fra mor og kullsøsken til et nytt sted. La valpen få utforske det nye stedet i sitt eget tempo. Dette er ikke kvelden for fremvising av det nye familiemedlemmet til venner og naboer. La valpen først få bli trygg på egen hånd og venne seg til deg og familien den skal bo sammen med i årene fremover.

En egen liggeplass er det fint å ha gjort i stand på forhånd. Ikke investér for mye i den første hundesengen. Det klør i valpetenner, og sengen er fristende å tygge på. Noen ønsker å bruke et bur som hundens liggeplass, men husk at den da må få god tid til å venne seg til buret. Dette skal være et sted hunden trives, ikke et sted hvor du «stuer den bort» hvis du er sliten eller sint på den. På liggeplassen skal hunden få lov å være i fred både for liten og stor. Liggeplassen bør derfor plasseres et sted i hjemmet der det ikke er alt for mye trafikk forbi, samtidig som hunden ikke isoleres helt fra resten av familien sin.

Den første natten bør du ligge sammen med valpen, slik at den kan ta kontakt med deg når den føler behov for det og føler seg trygg. Ikke ta valpen med inn på soverommet, med mindre det er der du har tenkt at den skal sove i fremtiden. Legg deg heller på en madrass ved siden av valpens liggeplass.

Fordeler ved å ha en NKK-registrert hund med registreringsbevis:

- Du får et registreringsbevis fra NKK på hunden din med en treledds stamtavle som en dokumentasjon på at hunden du har kjøpt er renraset
- Ved kjøp av renraset, NKK-registrert hund vet man i større grad hva man kan forvente å få med hensyn til gemytt og egenskaper hos hunden
- NKK er den eneste FCI-godkjente organisasjonen i Norge, og utsteder registreringsbevis i overensstemmelse med FCIs internasjonale bestemmelser
- Du kan drive videre avlsarbeid på rasen
- Du kan delta på offisielle utstillinger/prøver og konkurranser
- Du er registrert som eier av hunden og ditt eierskap vil bli ivaretatt i NKKs register

Hvordan foregår registreringen?

- Det er oppdretter som besørger registreringen av valpene, og hele kullet må registreres samtidig
- Alle valper må være ferdig ID-merket før kullet blir godkjent
- Valpene blir registrert med oppdretter som eier, og oppdretteren kan selv foreta det første eierskifte over til den nye eieren. Det første eierskifte fra oppdretter til ny eier er gratis hvis det foretas innen valpen er seks måneder gammel
- Stamtavlen blir sendt fra oppdretter til eier og eierbeviset blir sendt fra NKK direkte til valpekjøper så fort eierskifte er foretatt

Eierskifte på registrert hund:

- Hundens eierbevis m/PIN-kode skal benyttes. Dersom dette har kommet bort, eller hunden er registrert før rutine med eierbevis ble innført, kan man benytte NKKs eierskifteerklæringer som finnes på våre nettsider: nkk.no



FÅ VALPEN STUEREN

Ta valpen ut:

- etter at den har spist og drukket
- etter at den har sovnet
- etter en lekøkt
- når den begynner å snuse på gulvet samtidig som den gjerne går i sirkler
- når den tar seg en liten avstikker bort fra familien
- når det begynner å bli lenge siden den sist var ute

DEN FØRSTE UKEN

Alle har behov for å være i fred og slappe av uten å bli forstyrret, også våre hunder. En liten valp har behov for mye søvn. En hund som stadig forstyrres og ikke kan trekke seg tilbake for å være i fred, vil lett kunne bli utrygg og i verste fall begynne å forsvare seg selv og liggeplassen sin.

Når valpen etter noen dager har slått seg til ro er det bare fint med besøk slik at valpen blir kjent med nye mennesker og blir vant med at det kommer mennesker hjem til den på sitt område. For at dette skal foregå til alles tilfredshet, er det du som hundeeier som må påse at alle besøkende behandler valpen på riktig måte, både for at valpen skal bli trygg og for at oppdragelsen som du jobber med ikke ødelegges av andre.

Informere de besøkende om hvordan du ønsker det på forhånd, så unngår dere misforståelser

HVORDAN SKAL JEG FÅ VALPEN STUEREN?

Begynn treningen med å få valpen stueren med en gang du får den! Hvis du investerer litt ekstra tid i begynnelsen, sparer det deg for mye tid, ergrelser og gulvvask senere. Hvis valpen viser uro om natten, kan det være nødvendig med en liten nattlig luftetur.

Å straffe en valp som gjør fra seg innendørs har ingen hensikt. Hunder lever i nuet! Den vil ikke skjønne at det den gjorde for to minutter eller én time siden var galt. Straffer du valpen for å gjøre fra seg innendørs, lærer den kun at den ikke bør gjøre fra seg når du er i nærheten. Den lærer altså ikke at den ikke skal gjøre fra seg innendørs. I verste fall kan det gjøre hele hustrereringen vanskelig ved at den også kvier seg for å gjøre fra seg når du er tilstede utendørs.

Så hva gjør du da? Følg punktene ovenfor! Når valpen gjør fra seg ute, ros den rikelig og gi den eventuelt en liten godbit. Slike positive erfaringer vil gjøre at valpen fort lærer at den skal gjøre fra seg utendørs. Trapp ned på rosen og kosen etter hvert som valpen skjønner poenget. Valper synes det er moro å være utendørs der det er mye å utforske. Bli ute en liten stund etter at valpen har gjort sitt fornødne.

Mange valper kan bli helt stuerene på en liten uke forutsatt at du starter med en gang du får den og ikke slurver. Når du tar ut valpen for



DEN SOM SOVER... Foto: Kennel Lærhjem.



NYHET!

En bra magefølelse
- noe du både gir og får



Harmony
by Dogman

Et nytt super premium fôr
med naturlige og ferske råvarer

Dogman Vänner för livet

Du finner Harmony i utvalgte butikker. Mer informasjon finner du på www.harmonybydogman.no

en «tissetur» bør dere holde dere noenlunde i nærheten av huset. Mange har fått seg en overraskelse etter at de har gått en lang tur med valpen, som ikke hadde noe den skulle gjøre – før den kommer hjem i huset igjen! Vi skal huske på at hundene våre har med seg mange instinkter og handlinger fra sine forfedre ulven. Mange valper vil unngå å gjøre fra seg langt borte fra huset fordi de ikke vil sette igjen lukten sin der via urin og avføring. Ikke alle valper reagerer på denne måten, men for dem som gjør det løses dette enkelt ved at dere holder dere i nærheten av hjemmet til den har gjort sitt fornødne, så kan dere gå litt lenger tur etterpå. Eventuelt kan dere ta noen minutter til dette før dere går inn etter en tur dersom valpen ikke har fått gjort noe i løpet av turen.

ALENE HJEMME

Hunder er flokkdyr og svært sosiale. I bunn og grunn er jo nettopp dette hovedgrunnen til at så mange av oss har hund.

Men hunder må lære å være alene, enten det er hjemme eller andre steder. Dette må begynne i god tid før den skal overlates til seg selv i flere timer. Begynn med svært korte tidsrom, for eksempel ved at du går til et annet rom i hjemmet. Det kan være nok å gå fra valpen et minutt eller to. Takler den dette greit uten å bli urolig, pipe eller bjeffe, kan du øke tiden gradvis. Etter hvert går du også utenfor utgangsdøren i korte øyeblikk. Tilvenningen til å være alene kan med fordel gjøres på forskjellige tider av dagen. Slik unngår du problemet en del hundeeiere har med at hunden kun takler å være alene på dagtid, men blir urolig og engstelig dersom den skal være alene på kvelden.

Gå alltid tilbake til valpen mens den er stille og rolig. Begynner den å pipe eller bjeffe venter du til den blir rolig et øyeblikk og går tilbake til den da. Husk at du er det viktigste i valpens liv, som en stor «godbit». Gi valpen positiv oppmerksomhet når den gjør det du ønsker den skal gjøre i stedet for at den får din oppmerksomhet i form av skjenn når den gjør noe du misliker.

Det beste er om du kan bygge opp treningen så gradvis at den ikke begynner å bli urolig og «rope» etter deg. Unngå å gjøre et nummer ut av at du skal gå eller at du kommer tilbake, i hvert fall til du vet at hunden er trygg på å være



ØVER PÅ Å VÆRE UTEN FLOKKEN. Foto: FreeImages.com.

alene. Hunden vil uansett vite å sette pris på at du kommer tilbake.

Det kan også hjelpe om valpen har noe annet å pusle med når du skal gå fra den. Så lenge den føler seg trygg, er godt luftet på forhånd og har tilgang på vann og noe å aktivisere seg med, vil valpen slå seg til ro. Husk at tyggesaker til valp skal være store og solide slik at valpen ikke ødelegger dem og skader seg selv ved å svelge biter.

Skulle ikke treningen gå som planlagt slik at valpen ikke lærer seg å være alene, bør du oppsøke hjelp for å se hva du kan gjøre annerledes.

PÅ NKK.NO FINNER DU
OVERSIKT OVER ALLE HUNDE-
KLUBBER SOM ER TILKNYTTET
NKK. VED Å BLI MEDLEM I EN
AV DEM FÅR DU SOM HUNDEEIER
EN VIKTIG STØTTESPILLER.



VETERINARY HPM™

GI DIN VALP
DEN BESTE
START PÅ
LIVET!



Fullfôr til valper og unghunder

Hunder er skapt for å spise kjøtt og ikke korn!

VETERINARY HPM™:

- ➔ Høyt nivå av animalske proteiner
- ➔ Lavt nivå av karbohydrater
- ➔ Helt uten korn!

Nysgjerrig på å få vite mer?
Besøk www.virbac.no

Fås kun hos veterinær.

Shaping the future of animal health

Virbac

VALPENS UTVIKLING

Valpen fødes blind og døv, med begrensede muligheter til å bevege seg og liten evne til å regulere egen kroppstemperatur. Atferden styres hovedsakelig av enkle reflekser. Livet dreier seg om det å sove, søke mat og varme.

Når valpen er rundt to uker gammel begynner den å kunne se og høre. Den får gradvis inn sanseinntrykk på en helt ny måte. Den begynner etter hvert å komme seg opp på beina og gå i stedet for å åle seg rundt slik den har gjort til nå. Valpen vil nå kunne registrere andre rundt seg, først og fremst mor og kullsøsken.

Allerede fra tre ukers alder begynner valpen å gjøre seg sosiale erfaringer som har avgjørende betydning for den videre utviklingen. Språket utvikles slik at valpen kan kommunisere med andre, noe som er helt grunnleggende for alle levende vesener.

Fra tre uker til cirka tre måneder lærer den å være hund. Samtidig er det også den viktigste perioden for pregning og positiv kontakt med mennesker.

Det hviler et stort ansvar på oppdretter med tanke på å påbegynne denne sosialiseringen. Når du overtar valpen, overtar du også ansvaret med å fortsette sosialiseringen. Ved 7-8 ukers alder er valpen særlig mottakelig for sosialisering til nye mennesker, og dette er derfor et gunstig tidspunkt å bringe valpen hjem på.

I en kort periode rundt 9-10 ukers alder vil man hos noen valper kunne merke at de blir mer skeptiske og forsiktige, og ting som tidligere var interessante og vakte deres nysgjerrighet, kan nå fremstå som skumle. Dette går over. Ikke press valpen, og unngå at den utsettes for opplevelser som kan være skremmende de dagene det står på. Bakgrunnen for denne «fryktperioden», som den gjerne kalles, er at valpene skal lære at det finnes farer i verden og holde seg mer til flokken og hjemmet.

Gradvis går valpen over til å bli unghund, som er stadiet mellom valp og voksen. Overgangen fra unghund til voksen skjer ved kjønnsmodning. Selv om sosialiseringperioden er over, fortsetter sosialiseringen av hunden. Ta den fortsatt med



VALPEKULL. Foto: Arkiv.



i forskjellige miljøer, la den treffe ulike hunder og folk og oppleve nye situasjoner.

Det er store forskjeller når det gjelder tidspunkt for kjønnsmodning. Dette er til en viss grad avhengig av rase, men det er også store individuelle forskjeller innen den enkelte rasen. Tisper regnes som kjønnsmodne fra første løpetid, som vanligvis kommer ved 7-12 måneders alder. Variasjonene er imidlertid store. Hannhunder blir vanligvis kjønnsmodne noe senere enn tispene.


Unghundperioden er fasen for perfektionering av det hunden har lært av bevegelser, språk og atferd, men også en viktig periode for læring av nye ting.

Perioden preges gjerne av nysgjerrighet. Hunden vil undersøke det meste som skjer og er i stor aktivitet for å oppdage mest mulig på kortest mulig tid!

FRA VALPEN ER TRE UKER
TIL DEN ER TRE MÅNEDER, ER
DEN VIKTIGSTE PERIODEN
I HUNDENS LIV!



SORT RETRIEVER. Foto: Freeimages.com.



Besøk Molly og Charlies egen hundebutikk på:

VERN OM HUNDEN DIN

Tenk sikkerhet i bil og båt!

Vi har godt utvalg i

- Bilbelter og bilbager
- Redningsvester
- Halsbånd med LED
- Sammenleggbare hunde- og valpetelt



StikkAv.no

Se våre lave priser!



SOSIALISERING



SOSIALISERING. Foto: Vibeke Brath.

Det er viktig at valpen får muligheten til å bli kjent med situasjoner, dyr, mennesker og steder den skal omgås senere i livet. En valp som ikke blir sosialisert mens den er liten kan utvikle redsel for mennesker, andre hunder eller ting i miljøet.

Ta valpen med på korte turer i alle miljøer du kan tenke deg den vil komme bort i senere: I skogen, langs trafikkerte veier, på bussen, idrettsområder, parker, butikker (dersom det er lov), trapper, broer osv. Begynn tidlig å la valpen bli kjent og fortrolig med alt det nye. Den bør sosialiseres både overfor voksne og barn, gutter og jenter. Hele tiden må du som hundeeier legge opp til at det blir positive og trygge opplevelser. Se på valpens reaksjon og gå ikke lenger enn den takler uten å bli redd. Bli der for eksempel skremt av støyende og voldsomme barn, kan den i verste fall bli redd barn resten av livet.

Tilvenning til nye ting og situasjoner vil ofte gå som en lek dersom du nettopp gjør det til en lek! Ta med noen godbiter hunden liker, eventuelle

leker hvis den har det, tålmodighet og godt humør. Det er ikke gitt at en hund umiddelbart forstår at en hund av en helt annen rase også er en hund – la den bli kjent med hunder av mange ulike raser og størrelser.

Husk å finne hunder som selv har god atferd. Det er viktig at valpen får videreutviklet språket sitt og lære seg samspill også med andre hunder enn dem den tilbrakte tid med i valpekassa. Voksne hunder vil ofte lære valpen hvilke regler som gjelder i hundeverdenen. Noen ganger er det nødvendig at den voksne hunden sier i fra i litt store bokstaver, noe som kan avstedkomme både knurring, brøling og kanskje glefsing. Husk at dette oftest er normal hundeatferd, der hundene prater sammen på sitt eget språk. Dette må valpen lære. Den vil ikke bli skadet i slike tilfeller, så lenge den voksne hunden selv har normal atferd. For å unngå skremmende opplevelser bør du oppsøke hunder som selv har et godt språk og som ikke skader valpen din. Slike hunder vil instinktivt forstå hvor i utviklingen valpen er, og hvordan den skal oppdras.



EN MÅNEDLIG OVERRASKELSE

BESØK OSS PÅ DOGGIEBAG.NO



DoggieBag

RASEKLUBBENE HAR MYE KUNNSKAP OM DIN RASE OG KAN GI DEG RÅD.

WWW.NKK.NO/BLIMEDLEM

Er du i tvil om det går riktig for seg i lek og språktrening mellom din valp og andre hunder, søk råd hos noen som kjenner emnet og kan vurdere situasjonen.

SIGNALER OG KROPPSSPRÅK

Hunder har et rikt kroppsspråk. Som flokkdyr er de helt avhengige av å kommunisere med hverandre for å holde ro og fred i flokken. Hunder over hele verden snakker det samme språket. For en hund er det livsviktig å kunne signalisere til en annen hund at den ikke er noen trussel, eller kunne signalisere at den er ukomfortabel med at en annen hund kommer for nær.

Mange konflikter mellom hund og eier kunne vært unngått om vi lærte å forstå hundens signaler.

Vi må se på hele hundens kroppsspråk for å tolke dens sinnsstemning og følelser i en situasjon; kroppsholdning, haleføring, ørestilling, mimikk, lyder osv. For å lære dette må man se det i praksis. Ser du etter, vil du fort oppdage at hunden din hele tiden gir en mengde informasjon med kroppsspråket sitt.

En hund som ønsker å signalisere at den ikke har til hensikt å komme i konfrontasjon, vil vise dette blant annet ved å snu hodet bort og se en annen vei. Noen hunder går så langt at de vender hele kroppen bort, eller til og med snur ryggen til. Den senker ofte halen og beveger seg gjerne med rolige bevegelser, eller den kan begynne å snuse i bakken. Dette kan man observere i møte mellom to hunder, og man kan også se at hunder gjør dette overfor mennesker. Alt dette og mange flere signaler bruker hunden for å signalisere at den ønsker fred.

En hund som ønsker kontakt med et menneske eller en annen hund, vil gjerne vise dette ved at de "smisker". Logring, ofte med litt lav hale og noe senket bakpart, ørene legges inn til



COCKER SPANIEL. Foto: Vibeke Brath.



hodet og slikking med tunga, enten ut i luften eller i ansiktet/munnvikene til den hunden eller det mennesket den møter. Hunden vil i en slik situasjon si at den ikke er noen trussel og at den vil ha kontakt og vil hilse og bli bedre kjent. I noen situasjoner vil hunden kunne ha behov for å si ifra at den føler ubehag ved en hunds eller et menneskes nærvær, for eksempel hvis den er redd eller har smerter. Hunden vil da først signalisere at den er utrygg. Den kan da vise såkalt trueatferd i form av knurring og flekking av tenner, og eventuelt gjøre et utfall for å jage vedkommende vekk.



Som hundeeier er det din oppgave å få hunden så trygg som mulig, slik at den slipper å bruke trueatferd. En hund som er redd eller har smerter vil som regel ikke forstå at vi bare ønsker å hjelpe den. Venn hunden din til å bli tatt på, bli tittet i ørene, løftet på osv fra den er liten. Gjør dette til en positiv opplevelse, og hunden vil stå bedre rustet til å takle slike situasjoner senere i livet. La den bli trygg på mennesker, miljøer, andre hunder, lyder og ulike situasjoner. Da vil den som regel ikke se det som en trussel og derfor ikke behøve å bruke truende signaler.



SOSIALISERING MED ANDRE DYR. Foto: Vibeke Brath.



Omega-3

EPA og DHA av høyeste kvalitet

Et daglig fôrtilskudd for rask forbedring av hud- og pelskvaliteten, økt nyrefunksjon og stimulering av immunforsvar.

Godt for leddene og hurtig restitusjon etter anstrengende trening.

Kun hos veterinær eller zooforretning.



Dr. Baddaky®

Sammen med veterinæren til det beste for dyret.








www.draddaky.no



INNLÆRING



AZORES CATTLE DOG. Foto: Vibeke Brath.

Hunder må, akkurat som mennesker, lære gode manerer. For en hund vil dette naturlig nok innebære noe annet enn for et menneske. Det kan være både praktisk og nødvendig at en hund kan sitte, legge seg og slappe av, komme, slippe den gjenstand og vente på kommando.

I tillegg vil det være en fordel å lære hunden å sitte og vente på en tillatelse fra deg for å få lov til å gå ut, få maten sin, en godbit, gå ut av bilen eller andre ting den har lyst på. Ved å lære hunden at det er du som gir disse klarsignalene, vil den forstå at det er du som har styringen og at det er deg den må forholde seg til for å oppnå det den ønsker seg. Dette blir etter hvert hundens måte å be om tillatelse eller si «vær så snill» på.

Det er nødvendig at hunden lærer seg å hils pent. Mange misliker hunder som hopper opp på dem. Noen er redde for hunder, mens andre er allergiske og vil derfor ikke ha hunden bort til seg. Selv om det er en normal hilseatferd for hunder å hoppe opp, må vi lære dem noe an-

net. Det enkleste er om den som blir hoppet på overser hunden totalt ved å snu seg overlegent andre veien. Når hunden så har alle beina på bakken, kan man sette seg ned og hilse og rose for at den faktisk gjør det den skal.

Det er viktig at alle i familien er enige om reglene ved trening og oppdragelse av valpen. Dersom én i familien lar valpen hoppe opp, eller slurver med andre deler av treningen, vil det ta lengre tid før valpen skjønner hva som forventes av den. Resultatet kan bli at valpen blir både frustrert og stresset.

NÅR KAN JEG BEGYNNE Å TRENE VALPEN?

Svaret er: Med en gang! Valper lærer fort, men husk at treningen hele tiden må gjøres lystbetont og positivt samt tilpasses valpens alder og utviklingsstadium. Husk at lydighet bygger på samarbeid og gjensidig forståelse. Dette er grunnlaget for et positivt hundehold, hvor du og hunden vil få gjensidig glede av hverandre. Du kan bruke en godbit eller noe annet hunden liker som belønning. Mye av det du ønsker å



lære valpen din, kan den allerede. Den forstår bare ikke hva alt du sier betyr! I løpet av dagen vil valpen på eget initiativ garantert både legge seg, sitte, komme til deg og mye mer. Din oppgave blir å fortelle valpen hva dette heter på menneskespråket og rose den slik at den ønsker å gjøre det igjen. Når valpen tilfeldigvis kommer tassende mot deg, si «kom!» noen ganger og gi den kos, oppmerksomhet og eventuelt en godbit. Når valpen hører dette flere ganger om dagen på ulike steder, vil den raskt lære å assosiere ordet «kom» med det å komme til deg. Med litt tålmodighet og riktig trening vil hunden kunne lære å forstå mange ord.

Et valpekurs er absolutt å anbefale både for å lære hunden lydighet, for miljøtrening, sosialisering og for at du som eier får treffe andre valpeeiere og utveksle erfaringer og stifte nye bekjenskaper. Kontakt din raseklubb eller lokale hundeklubb i god tid for å få vite hvor og når det går kurs, hva slags kurs de har og for hvilke aldersgrupper.

TRENINGSRUTINER

Treningsrutiner er viktig for å få best mulig utbytte av treningen med valpen. Begynn alltid ny innlæring på et stille og rolig sted uten mange forstyrrelser rundt, for eksempel hjemme på kjøkkengulvet eller i stua. Det går godt an å begynne treningen av en rekke ting innendørs, for eksempel innkalling, gå pent i bånd osv. Tren korte økter - tre til fem repetisjoner i hver økt er ofte nok. Treningen kan du gjøre i flere omganger i løpet av dagen.

Gi hunden en pause mellom hver økt. Hunder er spesialister, ikke generalister. Derfor må du trene samme øvelse mange ganger på ulike steder for å være sikker på at det sitter. Begynn alltid på et rolig sted og gå gradvis over til mer forstyrrende miljø. Dersom dere ikke får til en øvelse, gå litt tilbake i treningen og ta det på nytt. Avslutt alltid treningen med noe dere mestrer og synes er moro. Slik vil både du og hunden se frem til neste trening med glede!



SIBERIAN HUSKY. Foto: Vibeke Brath.





LABRADOR. Foto: Vibeke Brath.

HVOR SKAL DU TRENE?

Overalt der du kan ha med hunden. Husk å begynne på rolige steder og gjør det vanskeligere etter hvert. Resultater og fremgang er noe dere sammen må trene dere til - og øvelse gjør mester!

LEK

Leking hos dyr og mennesker har sannsynligvis mange funksjoner. Valpen din vil gjennom lek trene seg på bruk av kroppsspråket sitt og på jaktatferd. Gjennom leken vil valpen få utviklet sine bevegelser og bedre koordinasjonsevnen. I et møte mellom to hunder ser en også ofte at lek blir brukt for å unngå konflikter.

Det er viktig at valpen under lek og aktivitet får holde sitt eget tempo, både når du leker med den og når den leker med andre hunder. Om lekekameraten blir for voldsom og dominerende for valpen, bør du gripe inn slik at valpen ikke blir «overkjørt». Bli den sliten er den mer utsatt for å skade seg, og leken og den sosiale omgangen med andre hunder kan oppfattes som negativ.

Det er mange måter du og hunden kan leke på. Tenk gjennom hvordan du leker fra den er liten. Husk at den en dag blir stor og sterk. Valpen bør ikke venne seg til å bite på deg eller

i tøyet ditt under lek, da dette kan få uheldige konsekvenser senere.

Det er du som avgjør når leken starter og når den slutter. Ved leking vil valpen gjerne lage lyd. Bli den for ivrig og høyrøstet, avbryter du leken straks og overser valpen til den har roet seg. Lek kan brukes som belønningsteknikk når du trener med hunden, men leking bør aldri være den eneste måten du aktiviserer hunden på. Andre aktiviteter bør utgjøre størsteparten av aktiviseringen av valpen. Overdreven pinnekasting, dragkamp og småslåssing kan lett medføre stress hos hunden og bør unngås. Variert trening og aktivisering ledet av deg som eier vil tilfredstille hundens behov for stimulering.

ANNEN AKTIVISERING

Både hunder og mennesker trenger både fysisk og mental stimulering. Det siste glemmer vi dessverre alt for ofte med våre hunder. Det finnes en rekke måter å stimulere hunden mentalt på. Søk (å la hunden bruke nesa til å lukte seg frem til noe), trening av «sirkuskunster» som å rulle rundt, sitte bjørn, krype, lukke dører eller skuffer, plukke opp papir og legge i søppelkurven og mye mer kan være både morsomt og nyttig. Her er det nærmest bare fantasien som





Hjemmekennel.no

Endelig
et alternativ
til kennel!

Det beste
alternativet
for meg!



Veterinærgodkjent
hundepass fra
en av våre vertsfamilier

hjemmekennel.no - Tlf: 95 83 39 37

setter grenser! La hunden få tid til å tenke selv og belønn den straks den gjør det du ønsker. Du kan også gjemme godbiter, for eksempel inne i kartonger, under en kopp eller kjele, i en godbitball eller lignende.

Hunder elsker å jobbe, men de fleste av dem har ikke noen jobb å gå til. Ved å gi hunden din variert aktivisering i form av turer, søksarbeid, oppgaver der den må finne ut selv hva den skal gjøre, lek, balansere på steiner eller stokker, hoppe over hinder, krype under ting o.l., vil du få en mer harmonisk og lykkelig hund. Tilpass alltid aktiviseringen til valpens nivå og fysikk, slik at den ikke kommer i fare for å skade seg. Valpen har ikke like god bevegelse, koordinasjon og styrke som den voksne hunden, så du bør begynne treningen forsiktig.

VANER OG UVANER

Det er smart at du på forhånd tenker igjennom hva du vil at hunden skal få lov til. Dersom du ikke vil at den skal ligge i sofaen når den er stor, bør dette være forbudt område allerede fra den

er liten. Ønsker du en «sofahund» er det opp til deg, men forvent ikke at andre skal synes det samme dersom du og hunden er borte på besøk. Valper er nysgjerrige som få og vil gjerne undersøke det meste de kommer over. En måte å undersøke ting på er å tygge på dem. Samtidig klør det i valpetennene, så det er ikke rart at de liker å tygge. Fjern gjenstander du ikke vil at valpen skal tygge på, som sko, skinnvesker og annet. Om valpen tygger på noe den ikke får lov til, fjerner du det og gir den noe annet å gjøre. Valpen bør ha sine egne leker. Tyggebein i hud eller solide knokler er populære. Vær imidlertid alltid observant når hunden får tyggebein i hud, da noen hunder ikke tygger dem ordentlig slik at store biter kan bli sittende fast i fordøyelsessystemet. Margbein er også populære. Du bør velge tyggesaker som er beregnet til det og som ikke kan skade valpen. Harde brødskorper er ypperlig tidsfordriv en gang i blant.

Valper trenger ofte flere repetisjoner for å lære seg ting. Det er lett for en liten krabat å glemme det den lærte i går i iveren etter å utforske nye



SHÄFERHUND. Foto: Vibeke Brath.





DIN BESTE VENN

Hundebutikk / Hundekurs

www.dinbestevenn.no

Hundeskolen som har spesialisert seg på Familiehunden!

- ❖ Læringsteori - ikke lederskapsteori
- ❖ Oppdragelse - ikke dressur
- ❖ Hunden lærer ferdigheter - ikke øvelser
- ❖ Tilpasset undervisning
- ❖ Stor fokus på miljøtrening
- ❖ Mye lek og mye moro for deg OG hunden

Rett og slett en entusiastisk hundeskole som hjelper deg med å gjøre hunden din til en god samfunnsborger



Se www.dinbestevenn.no, eller ring 4809 9092 for mer informasjon/påmelding

ting og steder. Ved hjelp av tålmodighet og ros når hunden faktisk gjør det du ønsker, vil den forstå hva du mener.

BITEHEMMING

En voksen hund har en voldsom kraft i kjevene, og et virkelig bitt fra en hund kan gjøre stor skade. I valpekassa sammen med mor og søsken har valpen allerede begynt å lære at den ikke får bite så hardt at det gjør vondt og gjør skade. Det blir din oppgave å videreføre denne opplæringen.

Om valpen biter en annen valp litt for hardt i lek, vil den andre valpen skrike til og straks avslutte leken. Den går unna og vil ikke ha noe

mer med «bølla» å gjøre. Den samme metoden kan du med stor suksess bruke. Om valpen biter litt for hardt i deg, sier du høyt og tydelig «au» (eller noe annet), trekker til deg hånden og går din vei. Leken er slutt inntil valpen har roet seg. Dette er et språk valpen forstår!

DRESSURKURS

Dressurkurs er nyttig både for deg og hunden din, enten du er nybakt hundeeier eller du har erfaring med hund fra tidligere. Man lærer alltid noe nytt på kurs. Det er positivt for hunden å lære å omgås andre hunder, og ikke minst er det også lærerikt og sosialt for deg som hundeeier.

Norsk Kennel Klubs samarbeidende klubber avholder jevnlig dressurkurs, og mange klubber etterstreber å benytte instruktører som er utdannet og godkjent av NKK. På nkk.no kan du finne den klubben som ligger nærmest der du bor. Du kan også ta kontakt med NKK på tlf. 21 600 900 for å få hjelp. Hver enkelt klubb har selv nærmere informasjon om tid, sted, instruktør og pris for påmelding til kurs.

DET ER POSITIVT FOR
HUNDEN Å LÆRE Å OMGÅS
ANDRE HUNDER, OG I TILLEGG
ER DET LÆRERIKT OG SOSIALT
FOR DEG SOM HUNDEEIER.



CLUMBER SPANIEL. Foto: Vibeke Brath.





Drivkraften vår er enkel:

VI VIL SE FLERE FRISKE OG LYKKELIGE DYR

... fra valp til voksen hund. I Evidensia brenner vi for at våre firbente familie-medlemmer skal ha det bra i alle livets faser. Derfor tilbyr vi veterinærmedisinsk service i verdensklasse – på alt fra hverdagslige ting, til det mest avanserte innen akuttbehandling, kirurgi og indremedisin.

Ved hvert møte skal vi være det aller beste alternativet for *ditt* dyr. Hos oss står Norges, Nordens – og iblant *verdens* – ledende eksperter klare for å hjelpe ditt dyr med de plagene det måtte ha. Totalt arbeider det nesten 300 veterinærer i Evidensia-kjeden, mange av dem spesialister. Les mer om våre klinikker og tjenester på evidensia.no

– en av Europas kvalitetsledende veterinærkjeder.

www.evidensia.no | Evidensia Bodø Dyresykehus | Evidensia Bærum Dyreklinikk
Evidensia Gjerdrum Dyreklinikk | Evidensia Groruddalen Dyreklinikk | Evidensia Kolsås
Dyrehospital | Evidensia Lørenskog Dyreklinikk | Evidensia Nannestad Dyreklinikk
Evidensia Orkdal Dyresenter | Evidensia Oslo Dyresykehus | Evidensia Tromsø
Veterinærcenter | Evidensia Trondheim Dyrehospital | Evidensia Trøndelag Dyreklinikk
Evidensia Volvat Dyreklinikk | Evidensia Åssiden Dyreklinikk



A fluffy brown and white puppy is sitting in a grassy field. The puppy has large, floppy ears and a white blaze on its face. The background is a soft-focus green field under a blue sky.

*Rabatt for NKK
medlemmer:*

10 %

Trygg start for
små utforskere

Hundeforsikring

Nå som du har anskaffet deg valp, er det viktig å tegne forsikring. Aller best forsikring får du om du tegner før valpen er fylt 4 mnd. Innenfor dyrehelse finnes det ingen statlige og kommunale tilskudd; du må selv bære hele kostnaden hvis hunden blir syk. Mange hundeeiere vet ikke hvor dyrt det kan bli hvis uhellet er ute.

En veterinærforsikring er for mange en forutsetning for god behandling hvis noe skulle skje. Det er en trygghet for deg, og et bevis på at du har omtanke for hunden din.



Direkte skadeoppgjør hos veterinæren

De fleste dyreklinikker i Norge har et samarbeid med Agria om direkte skadeoppgjør. Dette innebærer at klinikken overfører faktura og journalkopi til Agria. Agria ordner da forsikringsoppgjøret direkte med veterinæren mens du venter. Du betaler da bare egenandel og eventuelt varekjøp. Deretter kan du bare dra hjem med hunden din og ikke tenke mer på forsikringsoppgjøret.

Tegn hundeforsikring i dag på agria.no eller benytt kupongen på neste side

*Trenger du hjelp til å finne riktig forsikring?
Ring en av våre forsikringsagenter som du finner på agria.no
eller kontakt vårt kundesenter på 815 20 005*

Følg oss på



#agrianorge *Anbefalt av:*

Anbefalt av:



Norsk
Kennel Klub

Agria 
Dyreforsikring



Agria Dyreforsikring
Svarsending 3053
0092 Oslo

Ja, jeg vil ha et forsikringstilbud på valpen min!

Opplysninger om hundens eier:

Navn: _____

Adresse: _____

Telefon: _____

E-post: _____

NKK medlemsnr.: _____

Som medlem i NKK får du 10% rabatt på forsikringspremien

Opplysninger om hunden:

Navn på valpen: _____

Rase: _____

Fødselsdato: _____

Reg nummer: _____

Anbefalt av:

Følg oss på



#agrianorge



Norsk
Kennel Klub

Agria 
Dyreforsikring



EUKANUBA

GRATULERER MED NY VALP!



EukanubaNorge



RABATTKORT



FÅ
100kr

I RABATT VED KJØP
AV EUKANUBA
HUNDEFØR

Info forbruker:
Dette rabattkortet gir deg rett til 100 kr i avslag ved kjøp av minimum 3 kg Eukanuba hundefôr. (Daily Care serien og Rasespesifikk ernæring fra 2 kg). Kupongen kan benyttes hos veterinærer, sports- og zoobutikker. Kun ett rabattkort aksepteres per pose.

GRATIS VAREPRØVE

Denne kupongen skal fylles ut og beholdes av butikken/klinikken

2015-K-98891



Ja takk!

Jeg vil prøve Eukanuba GRATIS* til min hund.



*Tilbudet gjelder 3 kg til hunder av store raser (25kg) og 1 kg til små og mellomstore raser. Kun ett tilbud per husstand.

EUKANUBA: DEN BESTE STARTEN PÅ LIVET

UTVIKLING

Det er klinisk bevist at DHA bidrar til å fremme læringsevnen til valper.



BALANSE

Fremmer optimal fordøyelse med prebiotiske fibre og sukkerbete.



VEKST

Fremmer sunn og riktig skjelettvekst, med kalsium, klinisk bevist å styrke skjelettet.



FORSVAR

Bidrar til å fremme valpers naturlige motstandskraft med antioksidanter.



NKK HUNDEEIER:

NAVN

ADRESSE

E-POST

Dette kortet gjelder kun hos:

Butikkens/klinikkens stempel eller navn

INFO FORHANDLER:

Vi vil refundere 100 kr for utlevert Eukanuba produkt forutsatt at kupongen er benyttet ved kjøp av minimum 2 kg Eukanuba hundefôr. For refusjon må rabattkortet returneres i utfylt stand til:
Premium Pet Products Norge AS, Postboks 174, 0614 Oslo, innen 3 måneder fra utleveringsdato. Vi forbeholder oss retten til å ikke refundere kupongens verdi om den er innløst mot et annet formål, eller på andre betingelser enn det som er foreskrevet.

Utlevert RABATT produkt:

Utleveringsdato:

NKK HUNDEEIER:

NAVN

ADRESSE

E-POST

Hvilket hundematmerke gir du din hund i dag:

FORHANDLER:

Utlevert GRATIS produkt:

Utleveringsdato:

Forhandlerens navn eller stempel:

Jeg ønsker ikke å motta informasjon om tilbud og nyheter fra Premium Pet Products AS.

Info forhandler: For refusjon må kupongen returneres i utfylt stand til:
Premium Pet Products Norge AS, Postboks 174, 0614 Oslo, innen 3 måneder i fra utleveringsdato.

MOSJON



UT PÅ TUR. Foto: Vibeke Brath.

Alle trenger å bevege seg – både valper, voksne og gamle hunder. Men mosjonen må tilpasses valpens utviklingsnivå. Det er viktig at den får mulighet til å bevege seg slik at den får bygget opp muskulatur, sener og bånd og får riktig belastning og utvikling av skjelettet. Unngå mosjon og lek på hardt eller glatt underlag!

Start med små turer i hagen, på gress eller grus. Valpen må gjerne få bevege seg i snøen, men vær forsiktig med dyp eller tung snø og is. Det er fint om valpen får passere noen hindringer som å krype under eller komme seg over grener eller bevege seg i litt småkupert terreng. Er det sommer og det er et vann i nærheten, må den gjerne få vasse litt i vannet eller svømme litt hvis den har lyst. Men pass på å ha den under kontroll – det er ikke bestandig valpen kjenner sin egen begrensning. Den første tiden skal det meste være lek. Små turer på 5-10 minutter noen ganger om dagen

MOSJON ER VIKTIG BÅDE FOR MENNESKER OG DYR. FORNUFTIG MOSJON GIR ØKT TRIVSEL OG HELSE.

er nok. Lær valpen gode vaner under disse småturene. Bruk gjerne litt tid til å lære den å komme når du roper – og husk å rose den når den kommer! Du kan lære den å gå pent ved siden av deg, både med og uten bånd. Men den må også få lov å bevege seg fritt. Sett deg ned litt og la den løpe rundt, men pass på at du har kontroll over valpen slik at den ikke skader seg eller er til sjenanse for andre.

Lengden på turene økes gradvis, avpasset etter hundens størrelse og aktivitetsbehov. En valp skal verken ha for mye eller for lite mosjon, og gradvis opptrening hver dag er viktig. La ikke valpen slite seg ut, og mas den ikke ut under lek.



BARN OG HUND



DOGO CANARIO. Foto: Vibeke Brath.

Hunder og barn hører på mange måter sammen i samfunnet vårt. Husk imidlertid at det alltid er de voksne som har ansvaret.

En valp er ikke noe leketøy! Lær barna å sette seg ned når de leker med valpen. La aldri barn løfte opp en valp. Mange ulykker har skjedd ved at valpen begynner å sprelle og faller ned og får alvorlige skader. La heller ikke barna løpe rundt med valpen i hælene. Små valper er raske, og det kan lett skje at barnet snubler i valpen og skader både den og seg selv.

Det er også viktig å lære barna at valpen skal få fred når den sover. Hvis den stadig blir uroet, kan den lett bli både redd og usikker. Lær barna ansvar og respekt for valpen, så vil de få en venn for livet.



SHETLAND SHEEPDOG. Foto: Vibeke Brath.



Lær barna ansvar og respekt for valpen, så vil de få en venn for livet.





GRÅ ELGHUND. Foto: Vibeke Brath.



Hunden Blå

Hunden Blå er et PC-basert spill som lærer små barn (3-6 år) å omgås hunden. Dette kan være et godt verktøy for dere med barn i familien.

Spillet fås kjøpt i NKKs nettbutikk (nkkbutikken.no) samt på NKKs utstillinger og hos veterinær.



NKKs AKTIVITETSHEFTE

Aktivitetshäfte for barn i alle aldre. Morsomme oppgaver kombinert med kunnskap!

I heftet kan du:

- Fargelegge
- Løse hundequiz
- Finne fem feil
- Tegne ved å følge numre
- Finne veien i labyrinter slik at hundene kommer seg hjem
- Løse rebus og andre oppgaver
- Lære nye ting om hunder

Heftet finner du i NKKs nettbutikk, nkkbutikken.no





Gratulerer med ny valp!

For å gi det nye familiemedlemmet den beste starten tilbyr vi*:

- Halv pris på tolvukersvaksine
- Gratis 6 mnd kontroll
- Halv pris på ettårsvaksine
- 20% på én sekk hundefôr fra Hills
- Én gratis tauknuteleke
- 5 gratis kloklipp

Bestill time online på www.dyreklinikkene.com

*tilbudet forutsetter at du tar med denne annonsen.



Dyreklinikkene
Alltid i trygge hender

Stabekk | Storo | Løren | Ryen | Kalbakken
| Lillestrøm | Skedsmo | Ullensaker

FÔRING



UTEN MAT OG DRIKKE.... Foto: Kennel Lærhjeltn.

Det er viktig at valpen lærer seg gode fôringsrutiner. Små valper skal fôres flere ganger om dagen. Det er visse individuelle variasjoner og rasevariasjoner på hvor ofte en valp skal ha mat. De fleste valper fôres fire ganger om dagen fra levering og frem til de er tre måneder gamle, og tre ganger om dagen til de er seks måneder. Fram til den er ett år bør den fôres to ganger om dagen. Mange hunder fôres to ganger om dagen resten av livet, mens noen foretrekker å fôre de voksne hundene en gang daglig.

Hvis valpen ikke er sulten, ta bort maten etter 10-15 minutter og tilby den ny mat ved neste fôring. Ikke tilby godbiter i stedet for mat. Husk å lufte valpen straks den har spist.

Det finnes et stort utvalg av hundemat på markedet. Det er viktig å diskutere fôring med oppdretteren eller andre erfarne hundefolk. Den første tiden bør valpen få den samme maten som den har fått hos oppdretteren. Er det ønskelig å gå over til et annet fôr, bør overgangen skje gradvis.

Det er viktig at valpen ikke blir tykk, da fedme lett kan disponere for sykdommer – spesielt i skjelettet. En overvektig valp vil også lett få vektproblemer når den blir voksen. Spesielt for

HUSK AT VALPEN ALLTID SKAL HA FRI TILGANG PÅ FRISKT DRIKKEVANN!

store hunderaser er det viktig at valpen ikke vokser for fort. Det er derfor viktig at både fôrets sammensetning og mengde er riktig nettopp for din hund.

En tørr brøds kalk kan valpen gjerne få kose seg med en gang i blant. Litt restemat kan den også få etter hvert, men unngå krydret mat og for mye fett. Restematen må imidlertid ikke utgjøre en vesentlig del av hundenes fôr, da dette vil skape ubalanse i nærings sammensetningen.

Velg et fôr som er riktig sammensatt, så trenger du ikke å tilsette fôret noe som helst. Unngå spesielt ekstra tilskudd av kalk, fosfor og A- og D-vitaminer, da dette kan skape helsemessige problemer! Er det for lite vitaminer og mineraler i fôret, er det bedre å skifte fôr enn å begynne med forskjellige tilsetninger.

Husk at valpen alltid skal ha fri tilgang på friskt drikkevann.





AUSTRALIAN CATTLEDOG Foto: Vibeke Brath.

VALPEN VOKSER TIL - HVA SKAL DU TENKE PÅ NÅR DET GJELDER FØRING?

Den første tiden har du gitt valpen din samme fôr som oppdretter. Når valpen vokser til oppdager du så kanskje at det finnes uendelig mange fôrvarianter der ute. Ikke minst vil du som eier komme over både gode og mindre gode råd. Hvilke faktorer skal du egentlig ta hensyn til når du skal velge til fôr til hunden når den blir voksen? Et godt generelt tips er fortsette å pleie kontakt med noen som kjenner hunderasen, enten det er veterinær eller oppdretteren din, gjennom hele hundens liv. Disse sitter på god informasjon om hva som er best for hunden, og vil kunne fortsette å veilede deg fra valpeperioden og frem til hunden blir gammel.

TILPASS TIL AKTIVITETSNIVÅ OG HELSETILSTAND

Når det gjelder konkrete faktorer som spiller inn er noe av det viktigste å tilpasse mengden og typen hundefôr etter hundens aktivitetsnivå. Hunder lever like varierte liv som oss mennesker, og føringen må derfor tilpasses. Hunder som for eksempel skal brukes til jakt eller trekk trenger vesentlig flere kalorier enn en hund som ikke er i like stor aktivitet.

Når du skal vurdere om hunden får riktig ernæring, er det enkelte faktorer du bør tenke over. Det aller viktigste er at hunden er i rett hold. Du skal kjenne hundens ribbein under et tynt lag fett (noen millimeter). Det holder ikke å bare forholde seg til den förmengden som står på pakken, du må fortløpende vurdere hundens hold og regulere opp eller ned avhengig av om hunden er for tykk eller tynn. Dersom du syns det er vanskelig å vurdere dette kan du be om en veterinærs vurdering.

Om du har en hund som er svært aktiv, eller til og med i arbeid, blir bevissthet rundt føring ekstra viktig. Her må man i ekstra stor grad tenke over førets energiinnhold og hvordan hunden utnytter føret. Hvordan er hundens kondisjon, hvordan ser den ut? Og tåler hunden din hardt arbeid uten å få problemer med fordøyelsen? Dette er viktige kjennetegn på hvordan hunden utnytter føret.

I tillegg til aktivitetsnivå vil også helsetilstand spille inn. Om hunden din er kastrert eller sterilisert er dette noe du må ta hensyn til. Andre faktorer som du også kan diskutere med din veterinær eller oppdretter når temaet føring



dukker opp er allergier, hundens størrelse, og rasemessige tilbøyeligheter for overvekt.

ET LANGT OG LYKKELIG LIV

Vi mennesker er i dag vel opplyste om at mat har stor betydning for helsen vår – og dermed også lengden på livet. Spiser man godt, lever man også godt – og lenge. Det samme kan sies for hundene våre.

Den dagen hunden din er født er dens genetiske arv gitt og dens potensielle maksimalalder er dermed bestemt: Noe av variasjonen i hunders levealder skyldes genetiske faktorer. Dette kan du ikke endre. Men hvorvidt hunden klarer å nå sitt potensiale med tanke på maksimal genetiskbestemt alder kan du som eier utvilsomt påvirke. Dette gjør du blant annet gjennom gi riktig fôr: En studie nylig publisert viser at hele 28 % av hunder vil oppnå en alder definert som «eksepsjonelt høy» (i studien, som fulgte hunder av rasen labrador, definert som ≥ 15.6 år) når kvalitetsfôr og god pleie generelt gis av eier.¹

¹ *Exceptional longevity and potential determinants of successful ageing in a cohort of 39 Labrador retrievers: results of a prospective longitudinal study.* Vicki Jean Adams, Penny Watson, Stuart Carmichael, Stephen Gerry, Johanna Penell and David Mark Morgan. Acta Veterinaria Scandinavica, 2016.

Ernæring er, når du har god nok informasjon til å velge riktig, en ganske enkel faktor for deg som hundeeier å påvirke. Ved å velge et hundefôr av høy kvalitet, som også er tilpasset faktorene som nevnes ovenfor, vil du kunne oppnå dokumenterte helseeffekter for din firbente bestevenn. Uansett om din hund er en valp eller en senior i sin beste alder, kan du sørge for å gi den et fôr av høy kvalitet som er tilpasset din individuelle hunds størrelse og aktivitetsnivå. Sammen med riktig omsorg kan dette altså hjelpe hunden din til å få et langt og lykkelig liv – til glede både for seg selv og deg som eier!

Videre bør du vurdere hundens pels. Er pelsen glansfull og blank, tyder det på at hundens ernæring er god nok. Det siste du bør vurdere er hundens avføring. Denne skal være mørk brun og ganske fast, men selvfølgelig ikke kjempehard. Har hunden problemer med løs mage eller mye luft i magen, kan det være føret som er årsaken.



BELGISK FÅREHUND Foto: Vibeke Brath.



DAGLIG STELL



DANSK SVENSK GÅRDHUND. Foto: Kari Helene Knestang.

Riktig stell av hunden kan forebygge mange plager. Det er også viktig at valpen lærer seg å bli håndtert. Hvis den misliker børsting, kloklipp eller annen håndtering, så vær rolig, men bestemt. Det er viktig at den forstår at det er du som bestemmer – hvis ikke kan den faktisk lett komme til å ta kontroll over familien etter hvert. Få den til å forstå hva du ønsker av den, og ros den når den har gjort som du sier. Ikke hold på for lenge om gangen. De gode rutinene du lærer valpen når den er liten, vil både du og hunden få glede av hele livet.

PELS OG HUD

Hvor ofte pelsen bør børstes og gres, er i stor grad avhengig av rasen. Raser med mye pels trenger selvfølgelig mer pelsstell enn korthårede raser. Lær valpen å stå på bordet eller ligge på gulvet når den børstes, men husk å holde val-

pen hvis den står på bordet! Valper vet lite om høyder og kan skade seg hvis de hopper ned.

Pelsen skal holdes fri for knuter, og løse hår skal børstes bort. Skitt, småkvister eller annet som sitter fast i pelsen etter en tur børstes lett ut av en velstelt pels. Det er viktig å børste eller gre pelsen helt inn mot huden og ikke bare børste overflaten. Snakk med oppdretteren eller andre som kjenner rasen om hvilke børster og kammer som egner seg til din hunds rase.

Hunden skal bades når den er skitten. Hyppig bading fjerner det naturlige fettlaget i hud og pels. Hvis pelsen er velholdt, vil urenheter på de fleste raser lett kunne børstes ut slik at det ikke er nødvendig med hyppige bad. Bruk en sjampo som er beregnet for hund og skylk pelsen godt, slik at det ikke er rester etter sjampo i hud eller pels.



Etter et bad skal hunden tørkes. Frottér den godt med et håndkle. Mange raser kan med fordel fønes tørre. Ikke la hunden legge seg om kvelden med gjennomvåt pels! Et riktig og regelmessig pelsstell kan være med å forebygge sykdommer i huden.

SMÅSÅR

Hunden kan lett få litt smårifter og sår i huden når de er ute og løper gjennom busk og kratt. Slike små sår vil vanligvis lege seg selv. Hvis såret er fuktig, bør du rengjøre det med et middel til rensing av sår, som klorhexidin, pyrisept el.l. Det kan være nødvendig å klippe bort litt hår rundt såret slik at det får luft og hårene ikke klitrer seg i såret. Pass på at hunden ikke slikker på sår! Slikking vil nemlig tilføre urenheter og øke risikoen for betennelse. Er du i tvil om sårbehandling, ta kontakt med dyrlegen din.

ØRENE

Samtidig som du børster pelsen, tar du en titt i hundens ører. Venn deg til å lukte i hundens ører slik at du vet hvordan det normalt lukter. Da oppdager du raskt hvis noe er galt. Unngå overdreven vasking av ørene. Litt lysebrun voks er normalt og virker til en viss grad beskyttende på huden i øret. Er ørene skitne eller man kjenner en begynnende stram unormal lukt, bør de rengjøres. Dette gjøres med en bomullsdott fuktet i litt lunkent vann eller med et middel du kan kjøpe hos dyrlegen. Rengjør ørelappen og innover i øregangen så langt du kommer med fingeren. Ørene bør tørkes hver gang hunden har badet. Bruk aldri bomullspinner ned i øregangen.

Noen hunderaser får en del hår i øregangen. Disse hårene må fjernes med jevne mellomrom. Få oppdretteren eller dyrlegen til å vise deg hvordan dette skal gjøres. Dersom det oppstår unormal lukt av ørene, bør du oppsøke dyrlege.

ØYNENE

Øynene skal være klare og rene. I blant kan det samle seg litt slim i øyekroken. Dette fjernes med bomullsdott dyppet i lunkent vann eller øyebadevann. Det kan også være nødvendig å spyle øynene med øyebadevann hvis det er

en del slimaktig utflod. Øyebadevann får du reseptfritt på apoteket.


Hvis øynene stadig renner, er røde og irriterte eller det kommer gul utflod (puss), må du kontakte dyrlegen.



NEWFOUNDLANDSHUND | Foto: Arkiv

DU FÅR VÆRE MED PÅ MANGE
SPENNENDE AKTIVITETER VED
Å VÆRE MEDLEM I EN NKK-
KLUBB: NKK.NO/BLIMEDLEM





LEONBERGER Foto: Vibeke Brath.

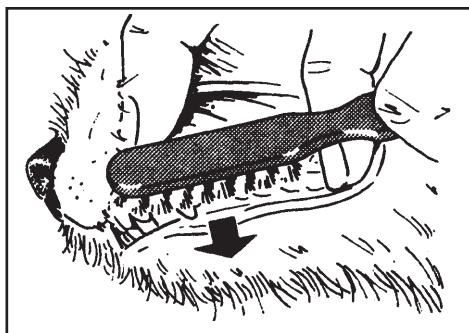
TENNENE

Melketennene bryter fram når valpen er rundt to uker gammel. Når den er 3-4 måneder begynner tannfellingen, og de blivende tennene bryter fram. Fortennene skiftes først, deretter hjørnetennene og de fremre jekslene. De bakre jekslene finnes ikke som melketenner, men kommer når valpen er 5-7 måneder gammel.

I blant felles ikke melketennene til normal tid, men blir stående sammen med de blivende tennene. Dette gjelder i første rekke fortennene og hjørnetennene. Dette er vanligst hos miniatyrhundraser, men forekommer fra tid til annen også hos andre raser. Du kan i så fall la hunden gnage litt på harde ben eller lignende og kjenne om tannen er løs. Er den det, faller den ofte ut av seg selv. Hvis ikke, bør du ta kontakt med dyrlegen slik at melketennene blir trukket. Et slikt dobbelt tannsett kan medføre feil stilling på de blivende tennene og kan også medføre betennelse i tannkjøttet. Resultatet kan bli dårligere feste for de voksne tennene.

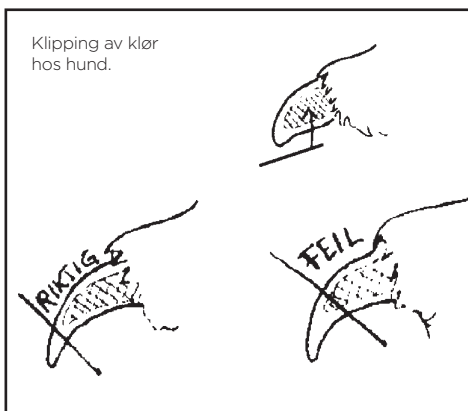
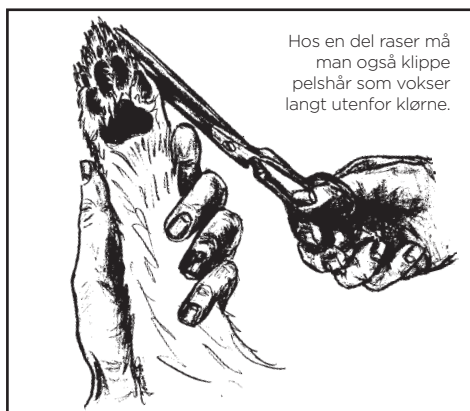
RENGJØRING AV TENNENE

Mange hunder har lett for å utvikle tannstein. Dette kan du forebygge ved å pusse hundens



tenner. Hvor ofte tennene skal pusses, er avhengig av hvorvidt hunden får tannstein. Det er imidlertid viktig at valpen venes til at du undersøker munnen og at den finner seg i at du pusser tennene. Da har du best mulighet til å få gjort skikkelig rent dersom det skulle bli problemer. Ikke forvent mye samarbeid de første gangene du prøver. Før du begynner med tannbørsten, kan du venne valpen til å godta at du gnir over tennene med en finger. Dette er spesielt viktig for hunder som normalt utvikler mye tannstein.





En skikkelig beinknoke som valpen kan tygge på kan være til god hjelp for å holde tennene rene. Men husk - hunden skal **ALDRI** få skarpe bein eller bein som splintres, da dette kan forårsake store skader i mage og tarm!

POTENE

Sjekk potene med jevne mellomrom og klipp bort hårene som stikker fram mellom tredeputene slik som vist på bildet. Se også etter fremmedlegemer som småstein og lignende. Om vinteren kan det lett sette seg is mellom tredeputene. Dette kan du delvis forhindre ved å smøre potene inn med labbefett eller vaselin.

Veisalt er ikke bra for hundepoter. Har hunden fått dette på potene, bør du gi den et fotbad. Skyll godt og tørk etterpå. Det samme må du gjøre hvis hunden har gått på en nylig gjødslet plen. Oppstår det sår eller skader, ta kontakt med dyrlegen.

KLØRNE

Det er viktig at klørne holdes korte, og de må derfor klippes med jevne mellomrom. Det er den tynne spissen på klørne som skal klippes bort. I den innerste, tykke delen av kloen er det nerver og blodkar, og disse må ikke kuttes. Skaff deg en god klotang og klipp gjerne litt om gangen. Er du i tvil kan du be dyrlegen vise deg hvordan dette skal gjøres, for eksempel når du likevel skal dit i forbindelse med vaksinering.

FORHUDEN

Det er normalt at hannhunder har litt utflod fra forhuden, og dette trenger vanligvis ingen behandling. Overdreven skylling vil ofte gjøre mer skade enn nytte ved at det irriterer forhuden og kan føre til mer utflod. Ved unormale mengder utflod, slik at det drypper på gulvet, bør forhuden skylles. Forhudsrens til hund kan kjøpes på apoteket eller hos dyrlegen. Er du i tvil om hva du skal gjøre, kontakt dyrlegen.

VALPEN FLYTTER HJEMMEFRA

En introduksjon til hundeverden, den tar bredt for seg alt man bør tenke på som hundeeier. Forfatter: Linn Palm



PÅ TALEFOT MED HUNDEN

Kommer i jubileumsutgave! Det er 25 år siden boka kom ut første gang, og nå har den vokst; boka er revidert, oppdatert, utvidet og har fått mange nye flotte bilder. Forfatter: Turid Rugaas



HULDRA FORLAG www.huldratorlag.no og på facebook



KJØNNSMODNING OG LØPETIDSINTERVALL



BORDER COLLIE OG RIESENSCHNAUZER. Foto: Vibeke Brath.

NÅR FÅR TISPENE SIN FØRSTE LØPETID?

Vanligvis kommer den første løpetiden ved 7-12 måneders alder. Den normale variasjonen er imidlertid stor, slik at første løpetid kan komme allerede når tisper er rundt seks måneder, mens for andre ikke før den er rundt ett og et halvt år. Hunder av små raser får ofte sin første løpetid tidligere enn store raser. Det er imidlertid store variasjoner også innen den enkelte rasen.

HVOR LENGE VARER EN LØPETID?

Første dag i løpetiden regnes fra den dagen hunden begynner å blø. Noen blør mye, mens andre blør lite. Løpetiden varer i gjennomsnitt tre uker, men kan variere fra rundt 10 til 25 dager. Husk å passe på tispene under hele løpetiden! Noen kan pare seg allerede få dager etter at lø-

petiden er begynt, mens andre kan få valper ved paring 22-24 dager etter at den begynte å blø.

En uke eller to før løpetiden begynner, vil tisper ofte være litt uoppmærksom. Den lyster dårligere enn den ellers pleier å gjøre, den drikker mer og småskvetter litt rundt omkring. Den skiller ut spesielle luktstoffer i urinen som tiltrekker hannhunder ved å fortelle at nå er løpetiden nært forestående.

HVOR OFTE HAR EN TISPE LØPETID?

Også her er det store variasjoner, fra rundt hver fjerde måned og opp til 9-10 måneder mellom hver løpetid. Enkelte har løpetid så sjeldent som hver tolvte måned. I gjennomsnitt har tisper løpetid hver sjettemåned.



NÅR BLIR HANNHUNDER KJØNNSMODNE?

Normalt blir hannhunder kjønnsmodne noe senere enn tispene. Hundene kan vise tilsynelatende kjønnsaktivitet svært tidlig ved å ri på andre hunder, faktisk allerede i valpekassen. Dette har selvsagt ingenting med kjønnsmodning å gjøre, men er sosiale trekk som har betydning for rangordningen.

Hunder i puberteten har det nesten som ungdom i samme livsfase. De blir lett uoppmerksomme, litt trassige og er svært opptatt av det annet kjønn. Noen hunder kan få litt røde flekker på buken, «pubertetsviser», uten at dette vanligvis trenger noen behandling. Men er det mye og det er plagsomt for hunden, ta kontakt med dyrlegen.

KASTRERING

Kastrering betyr å fjerne testikler eller eggstokker. Hos tisper kalles dette av og til sterilisering. Kastrering av friske hunder er forbudt i Norge, og dette gjelder både hannhunder og tisper. Det er heller ikke lov å kastrere en hund fordi den kan bli syk senere i livet, for eksempel for å unngå livmorbetennelse. Før pleide man ofte å kastrere hunder med atferdsproblemer, men i mange tilfeller vil ikke det hjelpe og det kan også gjøre problemene verre. Kastrering kan også ha en del andre bivirkninger, som at hundene legger på seg, får dårligere pelskvalitet og urinlekkasjer hos tisper. Dersom hunden din blir syk, kan det selvfølgelig være nødvendig å kastrere den. For mer informasjon, kontakt dyrlegen din.

VARIOCAGE

- INNEBYGD DEFORMASJONSONE
- NØDLUKE I BAKRE VEGG
- JUSTERBAR I DYBDEN
- SIKKERHETSLÅS
- GASSDEMPER TIL DØRENE

Variocage er en MIMSafe produkt. Designed and engineered by MIM Construction AB in Sweden



mimSAFE
www.mimsafe.se



Kollisjonstestet og godkjent av SPTC ved SP i Borås

veng
BILDELER

www.veng.no



VIKTIG Å HUSKE PÅ



BULLTERRIER. Foto: Vibeke Brath.

ORMEKUR

Når du henter valpen hos oppdretter, skal den være behandlet mot innvollsorm. Hvor hyppig den er behandlet, er litt avhengig av hvilket middel som er brukt. Opplysninger om når valpen din er behandlet og med hvilket middel skal stå i papirene du får med fra oppdretter. Kontakt eventuelt dyrlegen for å høre om det er behov for ytterligere behandling. Voksne hunder trenger vanligvis ikke rutinemessig parasittbehandling, da det kan være fare for utvikling av resistens. Det er anbefalt at hundens avføring undersøkes hos dyrlegen ved mistanke om innvollsorm, og at behandling skjer på bakgrunn av hvilke funn som blir gjort. Dyrlegen må også skrive resept på ormekur dersom hunden skal behandles (ormekur er ikke lenger reseptfritt) – se Reise til utlandet.

VAKSINERING

Når valpen er tre måneder gammel, skal den vaksineres både mot parvovirus, valpesyke og smittsom leverbetennelse, eventuelt også mot kennelhoste. Neste vaksine skal den ha når den er 12 måneder gammel, og senere minst hvert tredje år resten av livet. Hvis du ønsker at valpen skal være vaksinert mot kennelhoste, må den vaksineres en gang i året.

Dersom det er grunn til å anta at valpen blir utsatt for stort smittepress før den er tre måneder gammel, anbefales det at den får sin første vaksine mot parvovirus når den er mellom syv og ni uker gammel. Dette viruset gir alvorlig sykdom som kan være livstruende for unge valper. Valper som luftes på steder der det ferdes mange andre hunder, bor sammen med



hunder som er mye ute blant andre hunder etc, bør derfor få denne tidlige parvovaksinen.

For reise til utlandet kreves det at hunden er vaksinert mot rabies – se Reise til utlandet.

ID-MERKING

Alle valper skal være ID-merket senest ved tidspunktet for endelig registrering. Når hunden er ID-merket, vil dette bli registrert i Norsk Kennel Klub og Dyreidentitet AS.

Opplysninger om hunden kan man få ved å gå inn på **www.nkk.no** eller **www.dyreidentitet.no** og taste inn ID-nummeret. Her kan du også oppdatere adresseinformasjon.

ID-merking er også viktig hvis hunden kommer bort, derfor er det svært viktig at kontaktinformasjonen er oppdatert. Chipen avleses av veterinær eller andre med chipavleser og kan på en enkel måte spores tilbake til eieren.

REISE TIL UTLANDET

Hvis du skal reise med hunden din til utlandet, må du sjekke hvilke krav som gjelder for det landet du skal reise til. Opplysninger om hva som kreves for at hunden skal kunne komme inn igjen til Norge, finner du på Mattilsynets nettsider: **mattilsynet.no**. Her finner du en enkel veileder hvor du kan legge inn hvilke land hunden har vært i, og du får en oversikt over hvilke krav som stilles ved tilbakeførsel til Norge. For alle reiser i utlandet må hunden ha et eget pass, og den skal være ID-merket. For nesten alle EU/EFTA-land må hunden være vaksinert mot rabies, og det må ha gått minst 21 dager siden første vaksinasjon. Et unntak er for reiser mellom Norge og Sverige.

Det er også spesielle krav til behandling mot dvergbendelorm (*echinococcus*); behandlingen skal foretas hos dyrlegen. Dette gjelder også om du har vært i Sverige med hunden din. Ta kontakt med dyrlegen din, og sjekk Mattilsynets nettsider for mer informasjon.



DALMANTINER Foto: Vibeke Brath.



Hunder som skal være med på reise til EU/EFTA-land må ha sitt eget pass.



HUNDEUTSTILLING



WIPPET: Foto: Arkiv.

RASESTANDARD

Hver rase har sin egen rasestandard. Rasens hjemland er ansvarlig for standarden, som godkjennes av den internasjonale kynologiske organisasjonen FCI. Standarden beskriver rasens mentalitet og hvordan hunden skal se ut og bevege seg. Det dreier seg i stor grad om kroppsbygging og funksjon, og om rasetypiske detaljer. En sunn kroppsbygning er grunnlaget for sunn funksjon.

Det har vært arbeidet mye med å fjerne formuleringer i rasestandardene som potensielt kan føre til helseproblemer, og dette arbeidet vil fortsette. Rasestandardene beskriver sunne hunder som skal kunne fungere både til det arbeidet de opprinnelig er tiltenkt og i dagliglivet. Rasestandarden for din rase finner du på NKKs nettsider, nkk.no, eller på raseklubbens egne nettsider.

UTSTILLINGSSYSTEMET

I raseavl er det viktig at hundene har de egenskapene rasen krever. På den måten vet du som valpekjøper ganske mye om det du kan

forvente av nettopp din hund. I utstillingsringen bedømmes hundene ut fra rasestandarden. For noen raser er det også prøver som vurderer spesielle bruksegenskaper, som jakthundprøver, fuglehundprøver, bruksprøver osv.

Hundeutstillinger er svært viktig for å bedømme resultatet av avlen. Mange skjelettproblemer og slitasjelidelser skyldes nemlig at hundene er for dårlig konstruert – har for dårlig kroppsbygging – og slike hunder vil ofte fungere dårlig i samfunnet. Den viktigste bruksegenskapen hos norske hunder er at den skal kunne fungere som familiehund, både mentalt og på turer i skog og mark.

For mange er hundeutstilling en spennende hobby, både selve konkurransen og miljøet omkring. Her treffer du andre hundeeiere som du kan utveksle erfaringer med, du får se andre hunder av samme rase som den du har selv, eller andre raser, og du blir kjent med mennesker som også har interesse for hund. Kanskje får du se foreldre, søsken eller andre slektninger til din egen hund.



Valpeshow er god trening både for hund og eier. Slike uoffisielle konkurranser arrangeres over hele landet for valper i alderen fire til ni måneder. Følg med i NKKs medlemsblad Hundesport, din medlemsklubbs nettsider eller snakk med oppdretteren din. Det er smart om du på forhånd har lært hunden å stå rolig, slik at dommeren kan få sett og kjent på den, og at den kan gå pent i bånd. Mange hundeklubber arrangerer kurs både i pelspleie og ringtrening som det kan være godt å få med seg. Er du usikker på hvordan du skal stille ut hunden, kan du for eksempel kontakte raseklubben eller gå på ringtreningkurs.

HUSK - UANSETT HVILKEN PREMIE HUNDEN DIN FÅR PÅ UTSTILLING, ER HUNDEN LIKEVEL DEN SAMME - NEMLIG DIN HELT SPESIELLE VENN!

Når valpen er over ni måneder, kan den delta på offisiell utstilling. Hundene deles inn i forskjellige klasser avhengig av kjønn og alder. Hvert år arrangeres det ca. 500 større og mindre hundeutstillinger over hele landet. Norsk Kennel Klub arrangerer elleve internasjonale utstillinger i året, åpne for alle raser - fra Tromsø i nord til Kristiansand i sør. For øvrig arrangeres hundeutstillinger av spesialklubbene for de forskjellige rasene og lokale hundeklubber tilsluttet Norsk Kennel Klub.

Oversikt over alle hundeutstillingene finner du på NKKs hjemmeside eller i medlemsbladet for din hunds rase. Utstillingsregler, påmeldingsskjemaer og terminliste for utstilling kan bestilles fra oss i Norsk Kennel Klub, eller leses på våre nettsider.



PÅ UTSTILLING FOR FØRSTE GANG.

Foto: Laila S. Østhagen.

Mer informasjon om utstilling finner du på NKKs nettsider: nkk.no

Bli med i Hundepoter's V.I.P Valpeklubb

- Gavekort på 150,-
- Serien "Ny valp i huset" 6 deler +++
- Eksklusive rabattkoder, tips og råd om valp
- Ingen forpliktelser



Påmelding: info@hundepoter.no
Merk med NKK

Størst utvalg i hundestyr på nett! www.hundepoter.no



Det er GRATIS!



HUNDEPOTER



ANSVARLIG HUNDEHOLD

Det er et stort ansvar å ha hund, og det er viktig at du som hundeeier er deg ditt ansvar bevisst! Ikke alle mennesker er like glad i hunder, og det er viktig at vi til enhver tid har kontroll over hunden vår.

Tidligere ble hunder stort sett holdt med tanke på bruksegenskaper. De hadde oppgaver som blant annet jakt- eller gårdshunder. Var hunden god på jakt var det ingen som i tillegg forlangte at den skulle være barnevennlig, familiekjær, snill mot fremmede, ikke bjefje i utide osv.

Etter hvert som det har blitt vanligere å holde hund, har også hundens oppgaver forandret seg. I dag er den viktigste bruksegenskapen hos alle våre hunder å være en god familiehund, en kamerat og et familiemedlem som skal fungere i det moderne samfunnet. Dette har medført at det stilles langt større krav til dagens hunder enn det ble gjort for noen år tilbake, og følgelig også langt større krav til oss som ansvarsbevisste hundeeiere. Det er nå like vanlig med hund i byer og tettsteder som på landet. Mange borettslag har strenge regler for hundehold, og båndtvangen er i enkelte kommuner utvidet til å gjelde

hele året. Skal vi slippe en videre utvikling i den retningen, kreves det at vi som hundeeiere viser ansvar og forståelse for våre omgivelser.

Vi må sørge for at hunden vår ikke er til unødig irritasjon for andre, og vi må overholde gjeldende lover og regler. Husk å bruke pose og husk båndtvangen. Den er til for å beskytte dyr og fugler og skal selvfølgelig respekteres av alle!

DYREVELFERDSLOVEN

Formålet med loven er å fremme god dyrevelferd og respekt for dyr, den sier at dyr har egenverdi uavhengig av den nytteverdien de måtte ha for mennesker. Dyr skal behandles godt og beskyttes mot fare for unødige påkjenninger og belastninger. Loven pålegger alle dyreeiere å skaffe seg nødvendig kunnskap om dyret de eier, og det er ikke lov å ha selvstendig ansvar for dyr dersom man er under 16 år. Dessuten pålegger loven enhver å hjelpe skadet/sykt dyr, og varsle dersom man har grunn til å tro at dyr blir utsatt for mishandling eller alvorlig svikt vedrørende miljø, tilsyn og stell. Det er Mattilsynet som skal varsles, og man kan gjøre det via deres nettsider: mattilsynet.no.



GOLDEN. Foto: Vibeke Brath.



Oppskriften på en sunn og glad hund



Vi setter vår ære i å dyrke den Nordiske mattradisjon og utvikle de sunneste og beste oppskrifter med sesongens råvarer.

Kingsmoor er 100% fri for korn, uten konserveringsmidler og fargestoffer.

Det kaller vi Kingsmoor PURE.



Kingsmoor
-healthy Danish pet food
with attitude

VERDIKUPONG

- Kjøp 4 kilo valpefôr og få 100 kr i rabatt eller
- Kjøp 10 kilo valpefôr og få 200 kr i rabatt

KAN IKKE KOMBINERES MED ANDRETILBUD

Må fylles ut*

Hundens navn..... Fødselsdato..... Rase.....

*Eiersnavn.....

*Mailadresse.....

*Oppdretters navn.....

Ja takk, jeg godtar å motta nyttig informasjon om Kingsmoor



Kingsmoor
-healthy Danish pet food
with attitude

HUNDEFORSIKRING

Nå som du har skaffet deg valp, er det viktig å tegne forsikring. Aller best forsikring får du om du tegner den før valpen er fylt fire måneder. Innen dyrehelse er det ikke offentlige tilskudd. Du må selv bære hele kostnaden hvis hunden blir syk, og mange hundeeiere vet ikke hvor dyrt det kan bli hvis uhellet er ute. En veterinærforsikring er for mange en forutsetning for god behandling hvis noe skulle skje. Det er en trygghet for deg, og et bevis for at du har omtanke for hunden din!

Det finnes flere forsikringsselskaper som tilbyr hundeforsikring. Det er lurt å finne ut hva som skiller de ulike forsikringene fra hverandre. Forsikringspremien er også viktig, men tenk etter hva du synes en forsikring skal inneholde, og velg den forsikringen som kommer nærmest det du ønsker.

AGRIA DYREFORSIKRING

Norsk Kennel Klub samarbeider med Agria Dyreforsikring. Agria har mer enn 110 års erfaring med dyreforsikringer i Sverige. Agrias forsikringer finnes i dag i Norge, Sverige, Danmark og England.

Agria samarbeider med den engelske og de nordiske kennelklubbene og bidrar til arbeidet for hundenes helse blant annet gjennom å gi økonomisk støtte til forskning via Agrias forskningsfond. Agrias forsikringsvilkår støtter opp under Norsk Kennel Klubs avlsstrategi og etiske grunnregler.

AGRIAS FORSIKRINGSPRODUKTER

Agria Alltid Veterinærforsikring

Agria Alltid Veterinærforsikring er den mest omfattende veterinærforsikringen. Denne må tegnes før valpen fyller fire måneder. Forsikringssummen er kr. 30 000,- eller kr. 60 000,- per forsikringsår. Uregistrerte hunder og blandingshunder får i tillegg dekning for leddsykdommer på lik linje med registrerte hunder

- Omfatter reseptbelagte legemidler opp til 3000 kroner per forsikringsår
- Omfatter rehabiliterende trening etter skade opp til 5000 kroner per forsikringsår
- Omfatter skjulte feil
- Varer livet ut



VALPELYKKE. Foto: Vibeke Brath.



Livsforsikring - Hvis det verste skulle skje

En livsforsikring kan gi deg erstatning dersom hundens liv går tapt eller hunden forsvinner i løpet av forsikringstiden. Livsforsikringssummen skal tilsvare hundens markedsverdi og fastsettes vanligvis på bakgrunn av innkjøpspris og meritter. For uregistrerte hunder og blandingshunder kan livsforsikringssummen maksimalt være 6000 kroner.

Agria Alltid Liv

Agria Alltid Liv er den mest omfattende livsforsikringen. Denne må tegnes før valpen fyller fire måneder.

- Omfatter skjulte feil
- Ingen egenandel

SOM MEDLEM I EN NKK-KLUBB
FÅR DU 10 PROSENT RABATT
PÅ FORSIKRING HOS AGRIA.

DU FÅR OGSÅ
HVER 7. FØRSEKK FRA
EUKANUBA GRATIS.

Agria Veterinærforsikring

Har hunden din fylt 4 måneder tegner du en vanlig Agria Veterinærforsikring. En veterinærforsikring kan gi deg erstatning for dine kostnader når en veterinær undersøker og behandler hunden din for en sykdom eller skade.

Du kan velge mellom 30 000 kroner og 60 000 kroner som høyeste forsikringssum per år. Forsikringssummen er den samme uansett hundens alder. Ut over valgte forsikringssum erstattes kostnader til reseptbelagte legemidler oppad begrenset til kr. 3000,- per forsikringsår. Ønsker du rehabiliteringsforsikring, må denne tegnes separat.

Agria Liv

Hvis hunden har fylt fire måneder kan Agria Liv tegnes.

- Ingen egenandel
- Skjulte feil omfattes dersom uavbrutt forsikret med Agria Liv eller Agria Alltid Liv siden før fire måneders alder (123 dager)



FORSIKRING GIR TRYGGHET. Foto: Cilje H. A. Moe.

- Forsikret etter fire måneders alder (123 dager) påløper en karenstid på 12 måneder, regnet fra nyttegningsdato i Agria.

Agria Ulykke Liv

Ulykke Liv er en begrenset livsforsikring som kan gi erstatning dersom hunden dør som følge av en ulykke eller forsvinner. Den gjelder ikke dersom hunden dør eller må avlives som følge av sykdom.

- Ingen egenandel
- Et rimeligere alternativ

Rehabilitering

Rehabilitering kan tegnes som et tillegg til Agria Veterinærforsikring. Forsikringen kan gi erstatning for dine kostnader til rehabiliterende trening slik som svømming og vanntredemølle. Forsikringen kan også erstatte massasje og stretching dersom det brukes i kombinasjon med aktiv rehabiliterende trening.

- Erstatning med opp til 5000 kroner per forsikringsår



Elite

Elite er en bruksverdiforsikring som kan tegnes som et tillegg til Agria Alltid Liv eller Agria Liv. Forsikringen kan gi erstatning dersom hunden blir så syk eller skadet at den for all fremtid mister sin bruksverdi som arbeidende hund. Denne kan tegnes for deg som har en hund som kontinuerlig brukes i praktisk arbeid eller offisiell konkurransevirkosomhet (gjelder ikke utstillingshunder) som for eksempel jakt, lydighet, agility eller som tjenestehund

- Ingen egenandel

Forsikringen omfatter blant annet:

- Fertilitetsutredning
- Ett ytterligere keisersnitt utover det som dekkes i grunnforsikringen
- Veterinærkostnader for valpene
- Skjulte feil for valpekullet

Avl Liv

Forsikringen kan gi erstatning for blant annet:

- Kastrasjon dersom hunden kastreres/steriliseres på grunn av gitte skader/sykdommer
- Sterilitet
- Avlshygeniske grunner

Spesialforsikringer

Agria tilbyr spesialforsikringer for deg som driver med oppdrett av hund, har mange hunder, jobber, konkurrerer eller jakter med hunden din. Agria Flokk er en meget prisgunstig forsikring for deg som har åtte hunder eller flere. Vår avlsforsikring er en trygghet for deg som er oppdretter når avlsplanene ikke går helt som du hadde tenkt. Agria Elite Bruksverdiforsikring er beregnet for hunder som kontinuerlig brukes i praktisk arbeid eller offisiell konkurransevirkosomhet. Er du jeger, har vi et prisgunstig alternativ for din jakthund.

Flokkforsikring

Flokkforsikring er et bra alternativ for deg med mange hunder. Med våre flokkforsikringer får du alle dine hunder samlet i en og samme forsikring med samme trygghet for alle i flokken.

Agria Flokk Oppdretter

- Minimum 4 hunder, ingen maks grense
- Dekker 60 000 eller 90 000 kroner per år for hele flokken
- Egenandelen er 3 000 kroner + 25 % bevegelig egenandel (per hund)
- Vilkår er identisk med Agria Veterinærforsikring bortsett fra at medisin på flokkens hunder ikke dekkes

sikring bortsett fra at medisin på flokkens hunder ikke dekkes

- Skjulte feil på flokkens hunder dekkes
- Det kan ikke tegnes noen tillegg til dagens flokk unntatt Agria Avl Veterinær (på én og én hund). Du kan tegne Agria Liv og Avl Liv på én og én hund.

Agria Flokk

- Minimum 10 hunder, ingen maks grense
- Dekker 60 000 eller 90 000 kroner per år for hele flokken
- Egenandelen er 3 000 kroner + 25 % bevegelig egenandel (per hund)
- Vilåret er identisk med Agria Veterinærforsikring bortsett fra at medisin og skjulte feil på flokkens hunder ikke dekkes
- Det kan ikke tegnes noen tillegg til dagens flokk unntatt Agria Avl Veterinær (på én og én hund). Du kan tegne Agria Liv og Avl Liv på én og én hund.

Agria Jakthundforsikring

Agria Jakthundforsikring er en ulykkesforsikring for jakthunderaser. Forsikringen inneholder en ferdig pakkedøsning som ikke kan kombineres med noen av Agrias andre hundeforsikringer.

Rabatter

Du kan få 10 prosent rabatt på forsikringspremien hvis du er medlem av en hundeklubb tilsluttet NKK.

Kjøpe eller få tilbud om forsikring

Agria har personlige forsikringsagenter som kan hjelpe deg i dine valg. Du finner ut mer om det ved å gå til våre hjemmesider. www.agria.no. Du kan også ringe kundesenteret på 24 12 40 00 og bli veiledet der. Fullstendige vilkår finner du også på våre hjemmesider. Lykke til med valg av forsikring.



BESTEVENNER. Foto: Ragna Myrbakk Andreassen.



PRØVER OG ORGANISERTE AKTIVITETER

JAKT- OG BRUKSHUNDPRØVER

Mange raser er avlet frem med tanke på spesielle bruksområder. Dette gjelder i stor grad jakthundrasene. Det er spesielle raser for spesielle jaktformer, som fuglehunder, harehunder, elghunder osv., men ikke alle hunder jakter på samme måte selv om de i noen grad jakter på samme bytte.

Det finnes for eksempel stående fuglehunder, apporterende fuglehunder og halsende fuglehunder. Slike egenskaper kan man få dokumentert

gjennom ulike prøver. Formålet med prøvene er å kartlegge hundenes bruksegenskaper, tjene avlsarbeidet, bedre jaktdressuren og få frem hunder som er tilpasset vår jakt og jaktkultur.

Det finnes også prøver for flere bruksområder. Noen er tilpasset spesielle raser, mens andre er åpne for flere eller for alle raser. Enkelte prøver kartlegger helt spesielle egenskaper, mens andre er mer generelle. Prøvene arrangeres av raseklubber, hundeklubber, jegerforeninger og forbund som er medlem av Norsk Kennel Klub.



SJEKKER JAKTFORHOLDENE. Foto: Ellen Gerritsen.





AGILITY. Foto: Vibeke Brath.

LYDIGHET OG AGILITY

I lydighetsringen ser vi hunder av nær sagt alle raser, og førere i alle aldre. Det de har til felles er gleden ved å trene opp og samarbeide med hundene sine. Selv om ikke alle når like langt, kan de komme frem til et brukbart resultat bare innsatsviljen og pågangsmotet er i orden.

Rundt om i landet blir det arrangert et stort antall lydighetsprøver, og det konkurreres i 4 klasser med stigende vanskelighetsgrad. Alle slags hunder over ni måneder, også blandingshunder, kan delta på lydighetsprøver. De eneste som er utelukket er tisper med løpetid. Beskrivelse av øvelsene og regler for lydighetsprøver får du tilsendt ved henvendelse til Norsk Kennel Klub eller du kan finne dem på våre hjemmesider.

Agility - hinderløp for hunder - er en fartsfylt og spennende aktivitet i sterk fremgang. Det konkurreres i flere klasser alt etter hundens størrelse og ferdigheter. Reglene for å delta finner du på vår hjemmeside.

Ta kontakt med Norsk Kennel Klub, spesialklubben for rasen eller din lokale hundeklubb for nærmere opplysninger om når treningen av hunden din bør starte. Hos hundeklubbene kan du også få opplysninger om når og hvor dres-surkurs og agility-trening arrangeres.

Norsk Kennel Klub har laget en god og humørfyllt instruksjonsvideo om agility som du vil ha stor glede av når du skal trene hunden din. Denne videoen kan du få kjøpt ved henvendelse til oss.



DU KAN DELTA PÅ FØLGENDE PRØVER:

- Anleggsprøve blodspor
- Blodsporprøve
- Fersksporprøve
- Elgsporprøve
- Elghundprøve - løshund
- Elghundprøve - bandhund
- Harehundprøve - rådyrrenhet
- Harehundprøve - åpen prøve
- Harehundprøve - småhundprøve
- Harehundprøve - eliteprøve
- Fuglehundprøve - høyfjell
- Fuglehundprøve - lavland
- Fuglehundprøve - skogsfugl
- Fuglehundprøve - apport
- Fuglehundprøve - full kombinert
- Jaktprøve for halsende fuglehund
- Jaktprøve for retrievere
- Jaktprøve for spaniel
- Jaktanleggsprøve for spaniels
- Kombinertprøve for spaniels
- Kunsthiprøve
- Drevprøve for alpinsk dachsbracke
- Drevprøve for dachs
- Drevprøve for bassets
- Karaktertest
- Funksjonsanalyse
- Kåringsprøve
- Mentalbeskrivelse Hund (MH)
- Bruksprøve for sveisshund
- Brukshundprøve
- RIK og RIK brukshundprøver
- Sporprøve for blodhund
- Lure Coursing for mynder
- Vannprøve for newfoundlandshund
- Rallylydighet
- Kreativ lydighet
- Trekkhundprøve for polare raser

Terminliste og prøveregler kan du finne på våre nettsider, nkk.no, eller du kan få dem ved henvendelse til Norsk Kennel Klub.

NKKS SKOLEPAKKE

Barn + hunder = sant! Bedre mestringsevne, empati og forståelse for dyr og mennesker er bare noen av verdiene barn kan få gjennom samvær med hunder. Våre firbeinte venner er en naturlig del av dagens samfunn og har mange nyttige og viktige oppgaver.

Gjennom NKKS skolepakke får barn grunnleggende kunnskap om hunder og hvordan man trygt skal omgås dem.

Heftet er gratis og kan lastes ned på nkk.no, under Om NKK » Informasjonsmateriell.



Hund til
nytte og glæde